



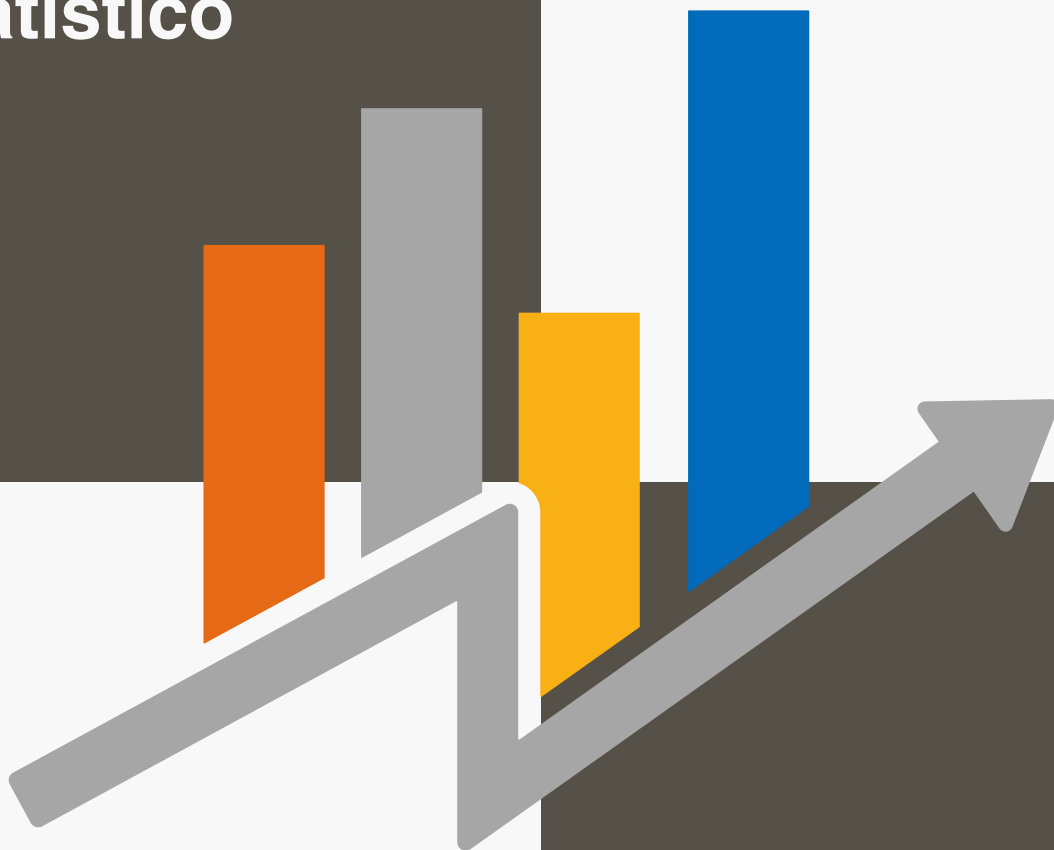
BRUNECK
BRUNICO



AKTIV

**Statistisches
Jahrbuch**

**Annuario
statistico**



CRON4 . ARENA

2023



Herausgeber

BRUNECK AKTIV GmbH
Nordring 19
I-39031 Bruneck
T: +39 0474 431400
M: info@bruneck-aktiv.com

Edito dalla

BRUNICO AKTIV Srl
Via Anello Nord 19
I-39031 Brunico
T: +39 0474 431400
M: info@brunico-aktiv.com



Vorwort

Warum ein statistisches Jahrbuch?

Aus den gesammelten Daten und Zahlen, den ausgearbeiteten Grafiken und Tabellen lassen sich Erkenntnisse gewinnen, die für die künftige Entwicklung der BRUNECK AKTIV GmbH ausschlaggebend sind.

Die statistischen Daten können Bestätigung für erreichte Ziele sein, auf die aufgebaut werden kann, aber auch Ansporn für Verbesserungen und Anreiz für Neuerungen. Die Analyse und Interpretation der gesammelten Daten, die Vergleiche mit den Vorjahren laden zu Selbstreflektion ein und geben Aufschluss über das Nutzerverhalten, dessen Analyse in einer Gesellschaft, deren Betriebszweige sich dem Sport, den Freizeitaktivitäten und dem Eventbereich widmen, von großer Bedeutung sind.

Das vorliegende Jahrbuch enthält zunächst nur die Statistiken der Betriebszweige ARENA und CRON4. Im kommenden Jahr wird das Veranstaltungszentrum NOBIS dazukommen, das Mitte 2023 seine Tore geöffnet hat.

Personenbezogene Bezeichnungen, die im vorliegenden Statistischen Jahrbuch in männlicher Form angeführt sind, beziehen sich auf Personen jeglichen Geschlechts.

Prefazione

Perché un annuario statistico?

I dati e le cifre raccolti, i grafici e le tabelle elaborate forniscono spunti decisivi per lo sviluppo futuro della BRUNICO AKTIV Srl.

Da un lato i dati statistici possono essere la conferma degli obiettivi raggiunti in funzione dei quali si procede a decisioni future, dall'altro lato uno stimolo a migliorare e la scintilla per innovazioni. L'analisi e l'interpretazione dei dati raccolti e il confronto con gli anni precedenti invitano all'autoriflessione e forniscono informazioni sul comportamento degli utenti, la cui analisi è di grande importanza in un'azienda i cui rami di attività sono dedicati allo sport, alle attività del tempo libero e agli eventi.

Il presente annuario contiene solo le statistiche delle strutture ARENA e CRON4. L'anno prossimo si aggiungerà il centro eventi NOBIS, che ha aperto i battenti a metà del 2023.

Le denominazioni di persone, riportate nel presente annuario statistico nella forma maschile, si riferiscono a persone di ogni sesso.



Inhalt

CRON4	5
Besucherzahlen CRON4.....	6
Besucherzahlen Freibad.....	8
Einnahmen CRON4 und Freibad.....	13
Energie CRON4.....	15
Energie Freibad.....	20
ARENA	24
Besucherzahlen ARENA.....	25
Energie ARENA.....	34

Indice

CRON4	5
Numero visitatori CRON4.....	6
Numero visitatori piscina scoperta.....	8
Ricavi CRON4 e piscina scoperta... .	13
Energia CRON4.....	15
Energia piscina scoperta.....	20
ARENA	24
Numero visitatori ARENA.....	25
Energia ARENA.....	34



CRON4



CRON4

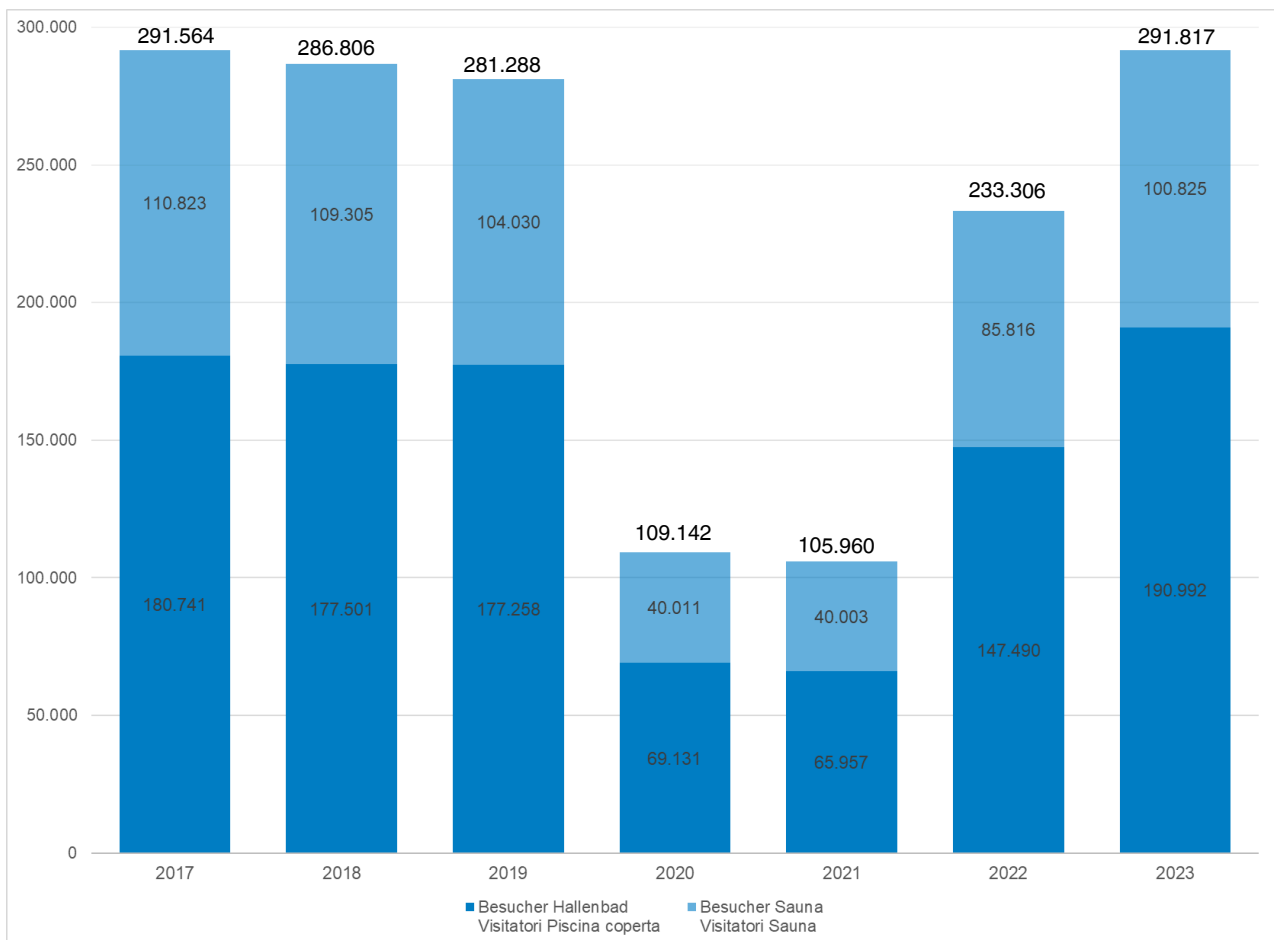
Entwicklung Besucherzahlen

Die nachfolgende Grafik zeigt die Entwicklung der Besucherzahlen im CRON4 ab dem Jahr 2017. Der große Einbruch in der Mitte ist auf die Corona-Pandemie zurückzuführen, in der das Hallenbad vom 09.03.2020 bis 31.07.2020 sowie vom 26.10.2020 bis 02.07.2021 geschlossen war. 2023 konnte mit insgesamt **291.817 Besuchern (Hallenbad und Sauna)** das bisher besucherreichste Jahr verzeichnet und somit auch an die Jahre vor Pandemieausbruch angeknüpft werden.

CRON4

Sviluppo numero visitatori

Il grafico seguente mostra lo sviluppo del numero di visitatori della CRON4 a partire dal 2017. Il crollo al centro è dovuto alla pandemia da covid 19 durante la quale la struttura era chiusa dal 09/03/2020 al 31/07/2020 e dal 26/10/2020 al 02/07/2021. Con complessivi **291.817 visitatori (piscina coperta e sauna)** il 2023 è stato l'anno con la maggiore frequenza di visitatori superando gli anni precedenti alla pandemia.




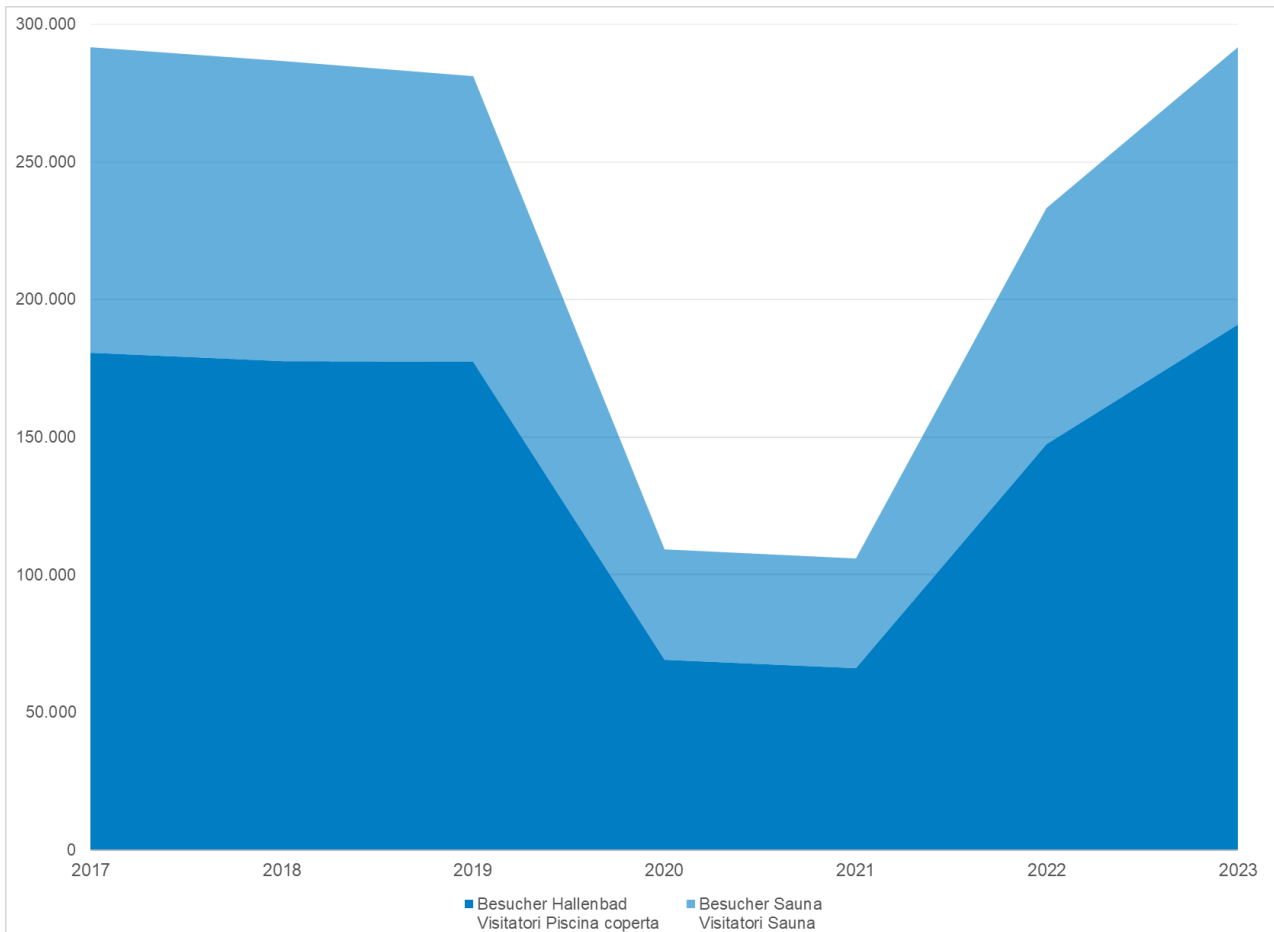


CRON4

Entwicklung Besucherzahlen

CRON4

Sviluppo numero visitatori



63 % der Kunden besuchen das Hallenbad, 37 % die Sauna.

Il 63% degli utenti frequenta la piscina coperta, il 37% la sauna.

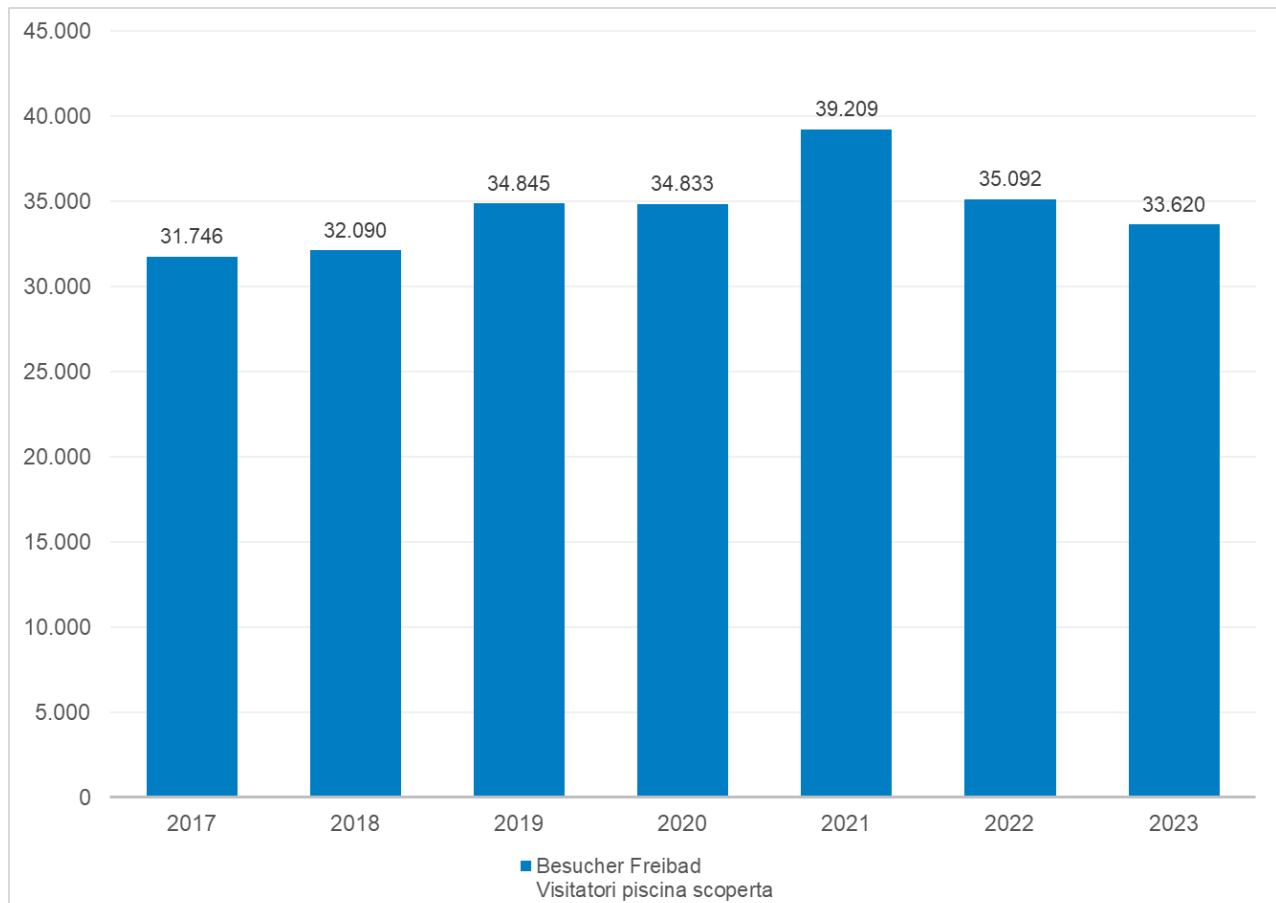


Freibad

Entwicklung Besucherzahlen

Piscina scoperta

Sviluppo numero visitatori



Neben dem CRON4 Hallenbad und Sauna, welches ein Ganzjahresbetrieb ist, betreibt der Betriebszweig CRON4 auch das Freibad in Bruneck.

Dieses öffnet Anfang Juni und schließt Ende August bzw. Anfang September. Im Schnitt kommen circa **34.490 Besucher pro Saison** ins Freibad Bruneck.

Oltre alla piscina coperta e sauna CRON4 aperte tutto l'anno, del ramo d'attività CRON4 fa parte anche la piscina scoperta di Brunico, aperta dall'inizio di giugno alla fine di agosto o all'inizio di settembre. In media **34.490 persone visitano la piscina scoperta** durante la stagione.


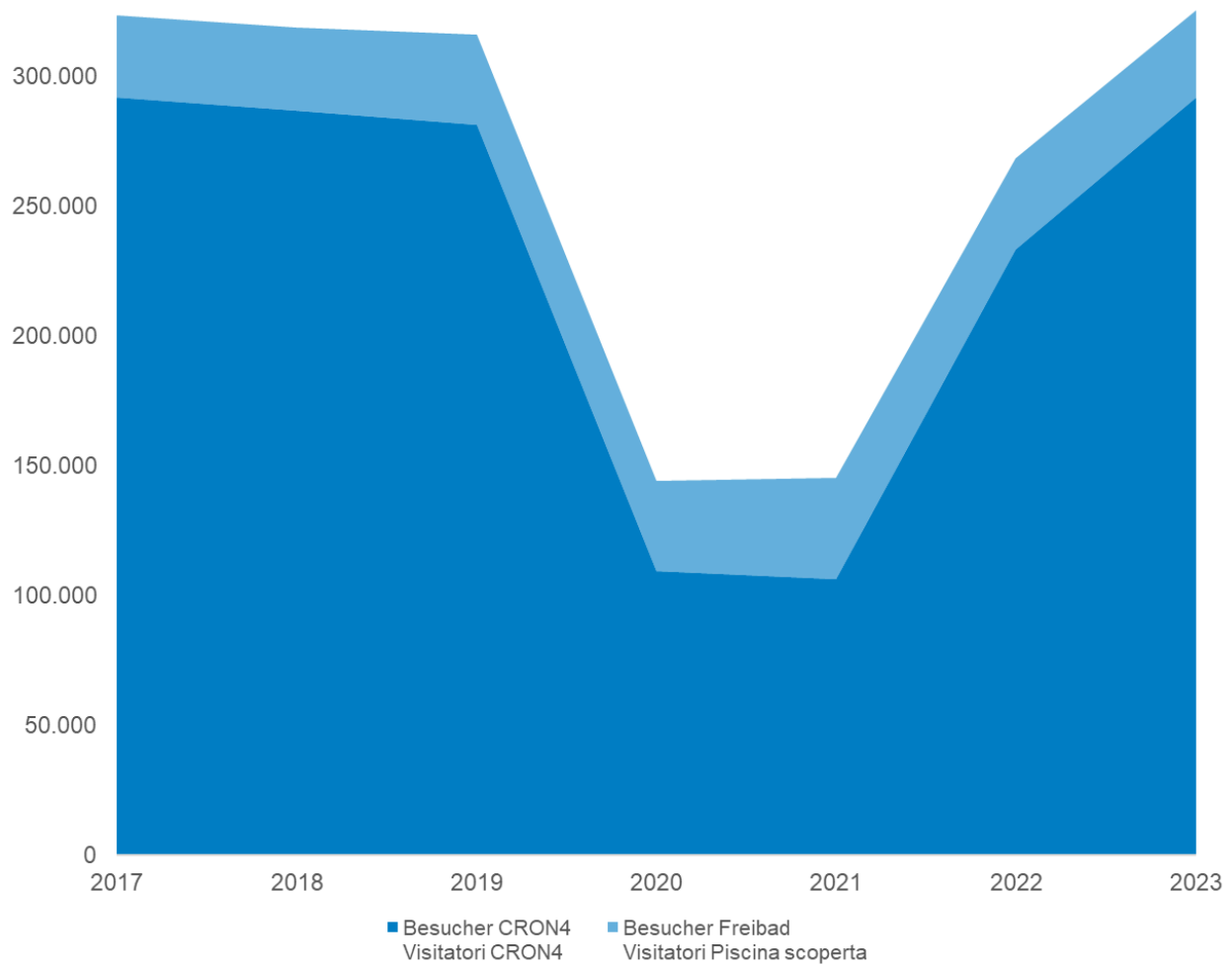


CRON4 und Freibad

Entwicklung Besucherzahlen

CRON4 e piscina scoperta

Sviluppo numero visitatori



85 % der Kunden besuchen das CRON4, 15 % das Freibad.
L'85% degli utenti visita la CRON4, il 15% la piscina scoperta.

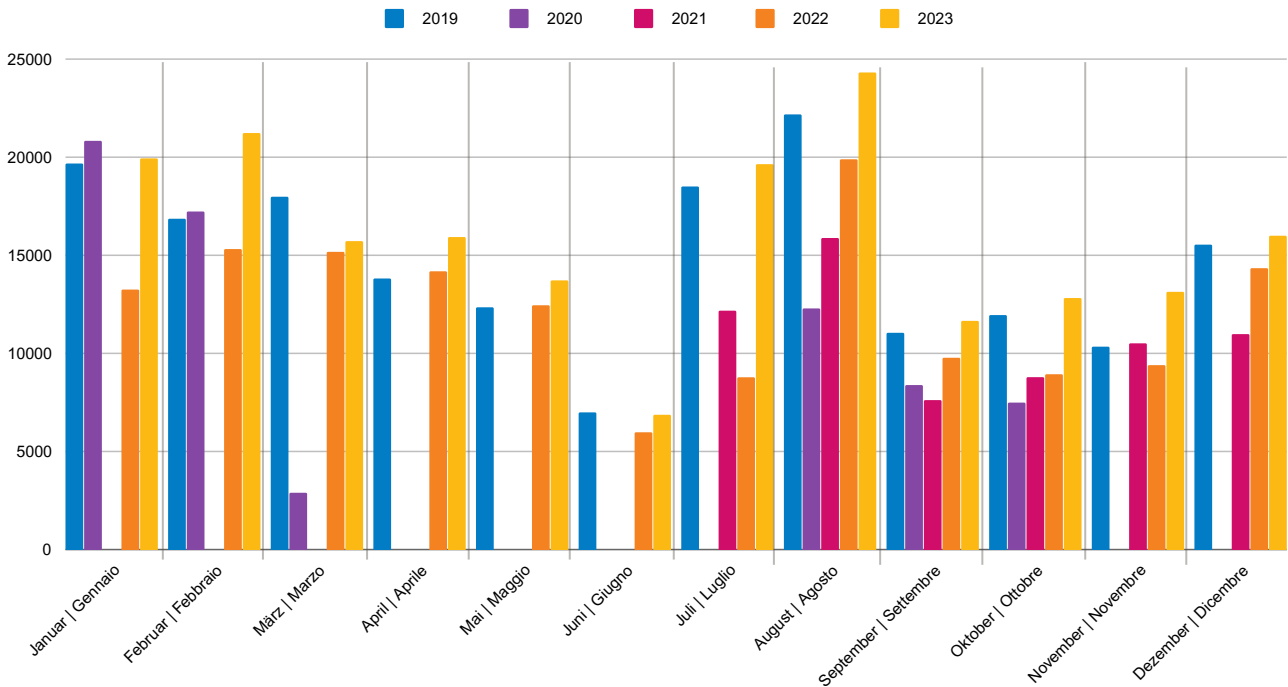


Besucher pro Monat

Visitatori per mese

Hallenbad CRON4

Piscina coperta CRON4



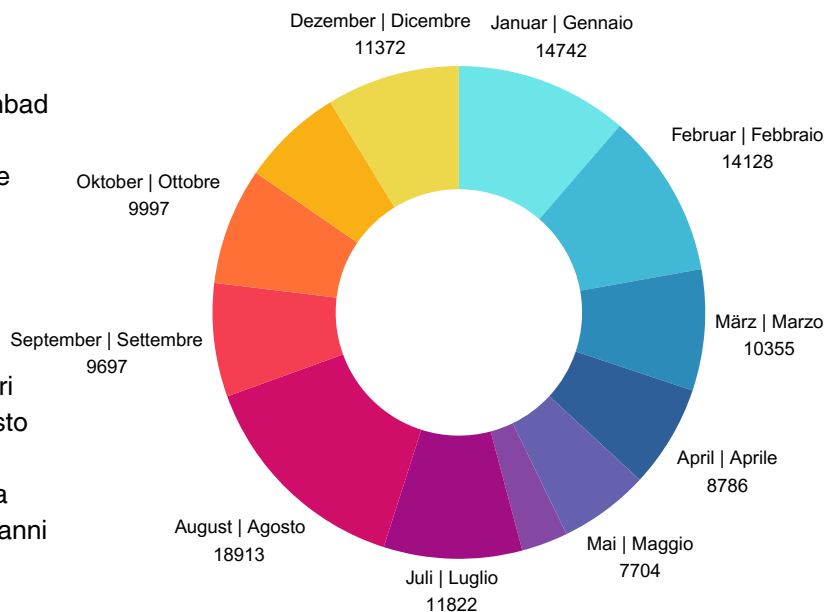
Die besucherstärksten Monate im Hallenbad sind Juli und August sowie Dezember bis März.

Zu berücksichtigen ist, dass das Hallenbad während der Corona-Pandemie in den Jahren 2020 und 2021 mehrere Monate geschlossen war.

Abbildung rechts: Durchschnittliche Besucherzahlen 2019 – 2023

I mesi con il maggior numero di visitatori della piscina coperta sono luglio e agosto nonché dicembre, gennaio, febbraio e marzo. Va notato che la piscina coperta durante la pandemia da covid 19 negli anni 2020 e 2021 era chiusa diversi mesi.

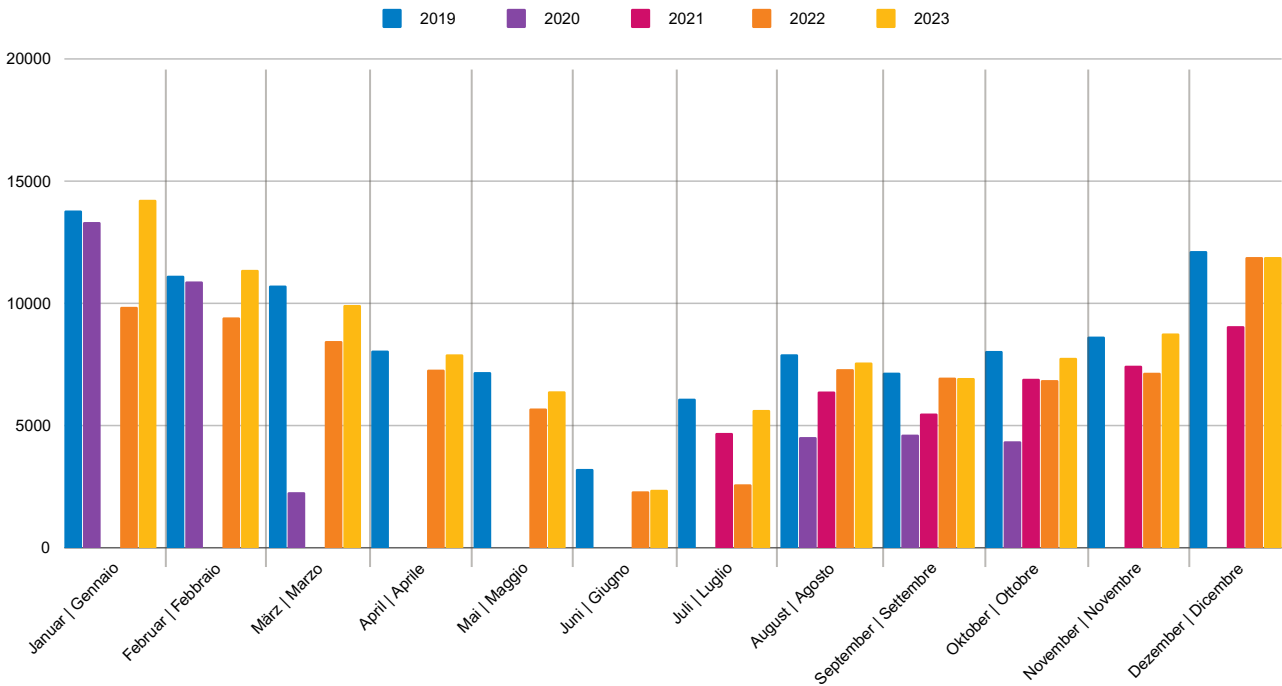
Grafico alla destra: Numero medio di visitatori 2019 – 2023





Besucher pro Monat

Sauna CRON4

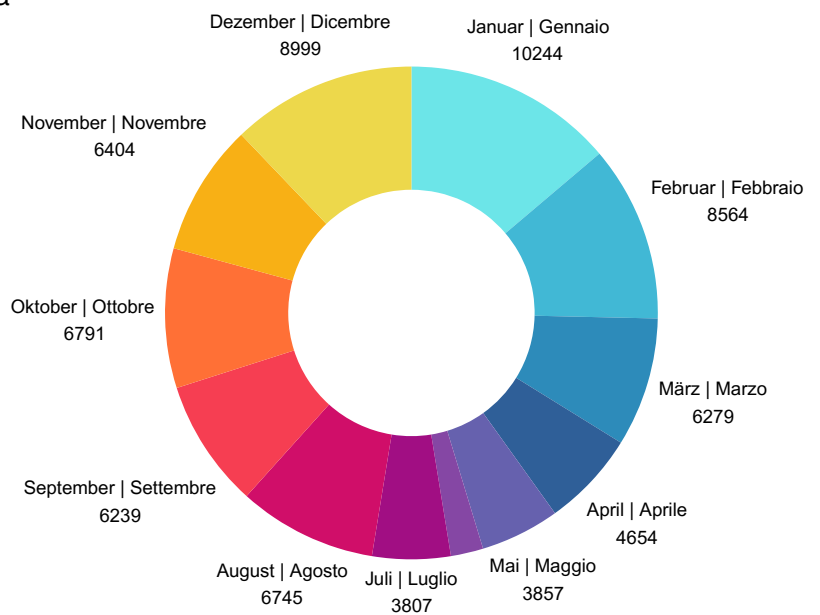


Die besucherstärksten Monate in der Sauna sind Dezember, Jänner und Februar. Zu berücksichtigen ist, dass die Sauna während der Corona-Pandemie in den Jahren 2020 und 2021 mehrere Monate geschlossen war.

Abbildung rechts: Durchschnittliche Besucherzahlen 2019 – 2023

I mesi con il maggior numero di visitatori della sauna sono dicembre, gennaio e febbraio. Va notato che la sauna durante la pandemia da covid 19 era chiusa diversi mesi.

Grafico alla destra: Numero medio di visitatori 2019 – 2023



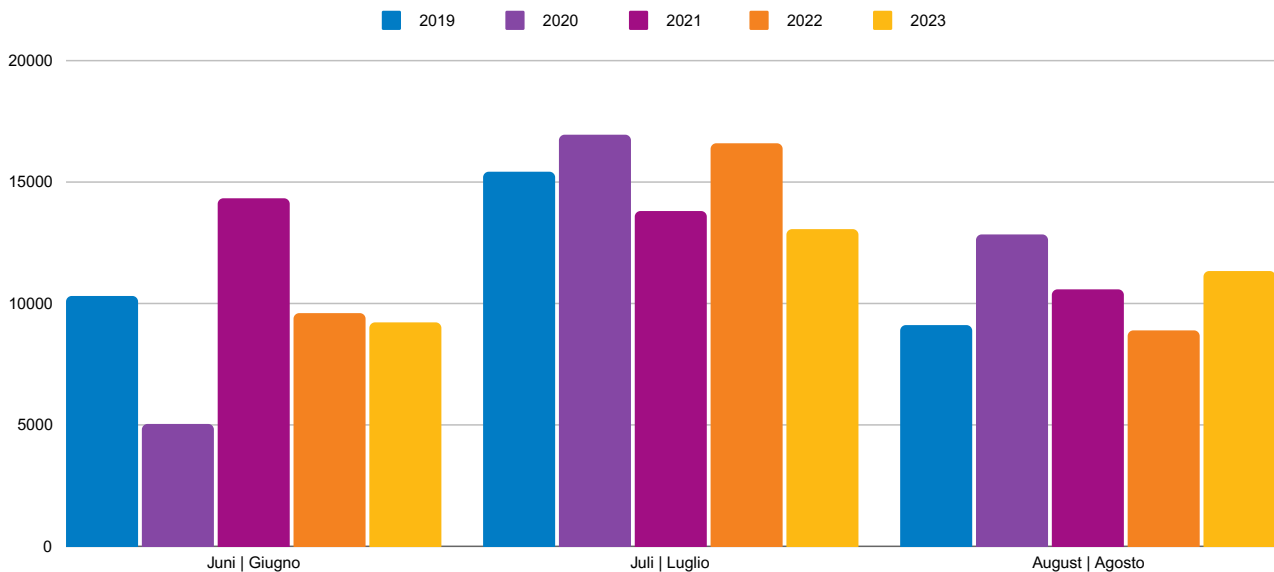


Besucher pro Monat

Freibad Bruneck

Visitatori per mese

Piscina scoperta Brunico



Der besucherstärkste Monat im Freibad ist der Juli. Zu berücksichtigen ist, dass das Freibad während der Corona-Pandemie im Jahr 2020 Rekordbesucherzahlen verzeichnete, da sich in dieser Zeit sämtliche Aktivitäten auf den Außenbereich konzentriert haben.

Abbildung rechts: Durchschnittliche Besucherzahlen 2019 – 2023

Il mese con il maggior numero di visitatori della piscina scoperta è luglio. Va notato che la piscina scoperta durante la pandemia da covid 19 ha registrato ingressi record, in quanto in quel periodo tutte le attività erano concentrate nelle aree esterne.

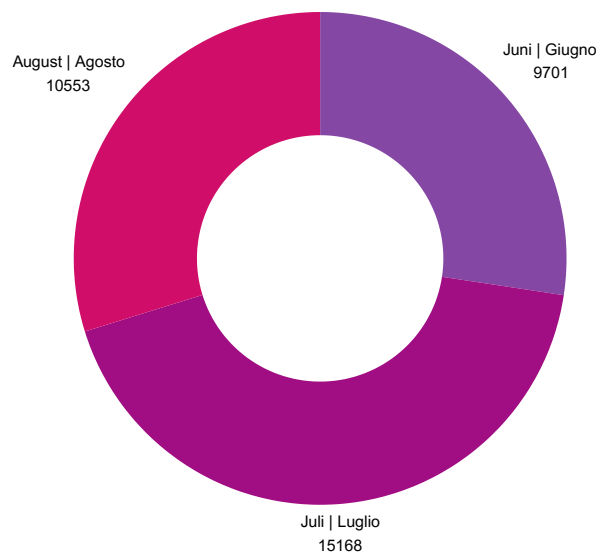


Grafico alla destra: Numero medio di visitatori 2019 – 2023



CRON4 und Freibad

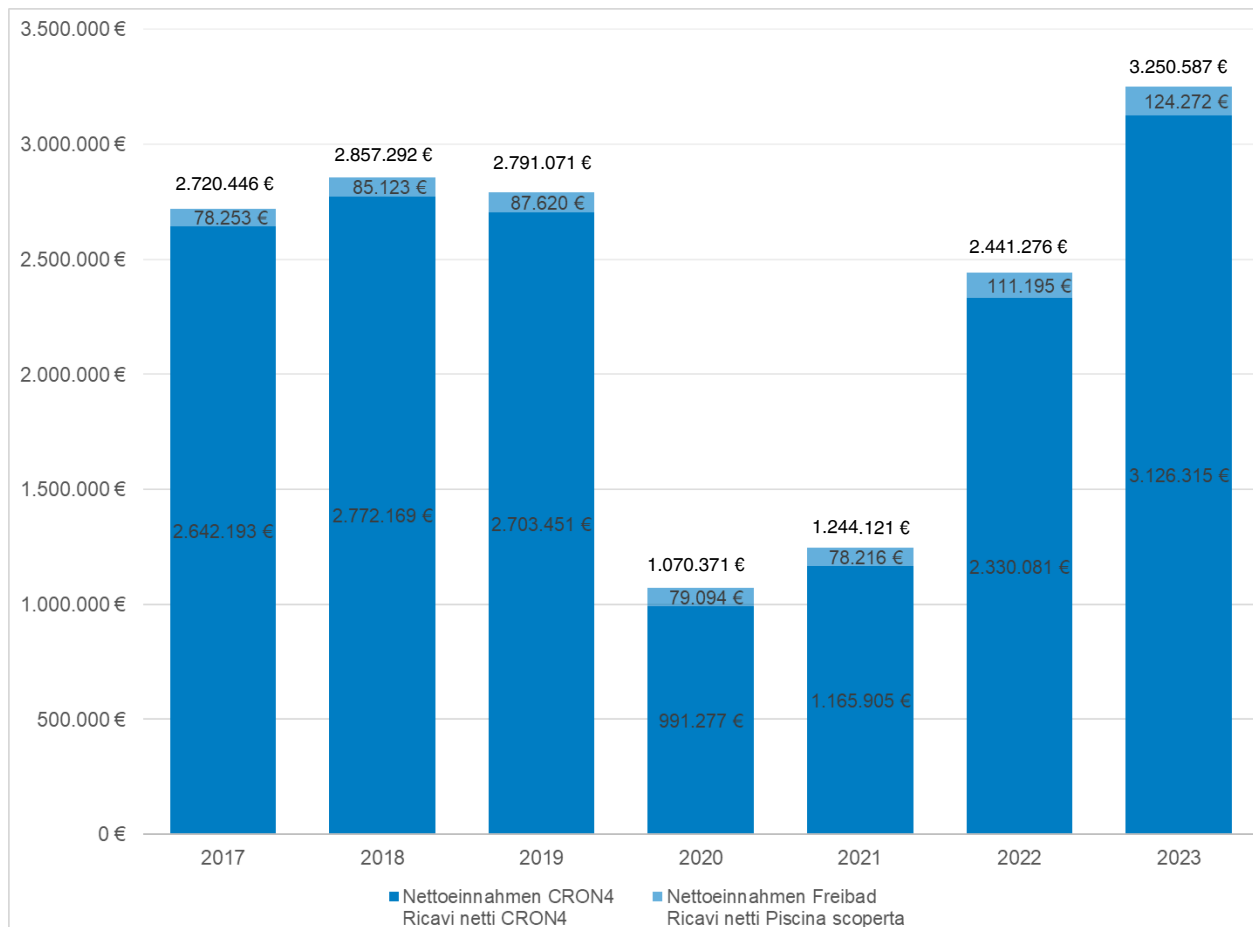
Nettoeinnahmen

Mit **3.250.587 Euro netto** ist das Jahr 2023 das umsatzstärkste Jahr. Diese Zahl beinhaltet die Einnahmen aus Hallenbad, Sauna und Freibadbetrieb. Pandemiebedingt waren die Jahre 2020 und 2021 die umsatzschwächsten. Im Durchschnitt werden **2.339.309 Euro jährlich** umgesetzt; Im Hallenbad und Sauna 2.247.341, im Freibad 91.968. 96 % aller Einnahmen werden demnach im Hallenbad und in der Sauna generiert.

CRON4 e piscina scoperta

Ricavi netti

Con **3.250.587 euro netti**, nel 2023 si registrano le entrate più elevate. Questa cifra comprende le entrate derivanti dalla piscina coperta, dalla sauna e dalla piscina scoperta. A causa della pandemia da covid 19, il 2020 e il 2021 sono stati gli anni più deboli in termini di entrate. Il fatturato medio annuo è di **2.339.309 euro**, di cui 2.247.341 nella piscina coperta e nella sauna e 91.968 nella piscina scoperta. Il 96% di tutte le entrate è quindi generato nella piscina coperta e sauna.





CRON4 und Freibad

Nettoeinnahmen

96 % der jährlichen Nettoeinnahmen werden im Hallenbad und der Sauna generiert.


CRON4 e piscina scoperta

Ricavi netti

Il 96% del fatturato netto annuale è generato dalla piscina coperta e dalla sauna.



96 %



Im Durchschnitt werden im CRON4 Hallenbad und Sauna pro Besucher Nettoeinnahmen von 9,87 Euro generiert. Im Freibad Bruneck hingegen sind es 2,68 Euro.

In media, nella piscina coperta e sauna CRON4 si generano entrate nette pari a 9,87 euro per visitatore. Nella piscina scoperta di Brunico, invece, 2,68 euro.



CRON4: Energie

Stromverbrauch in kWh

Der nachfolgende Abschnitt widmet sich den Energieaufwendungen. Betrachtet man den Stromverbrauch der letzten sieben Jahre, wird deutlich, dass viel in die Energieoptimierung investiert wurde. Der Verbrauch wurde beispielsweise im Jahr 2023 im Vergleich zum Jahr 2017 um rund 25 % reduziert. Dies bei einer in etwa gleichbleibenden Besucheranzahl (2017: 291.564 Besucher, 2023: 291.817 Besucher).

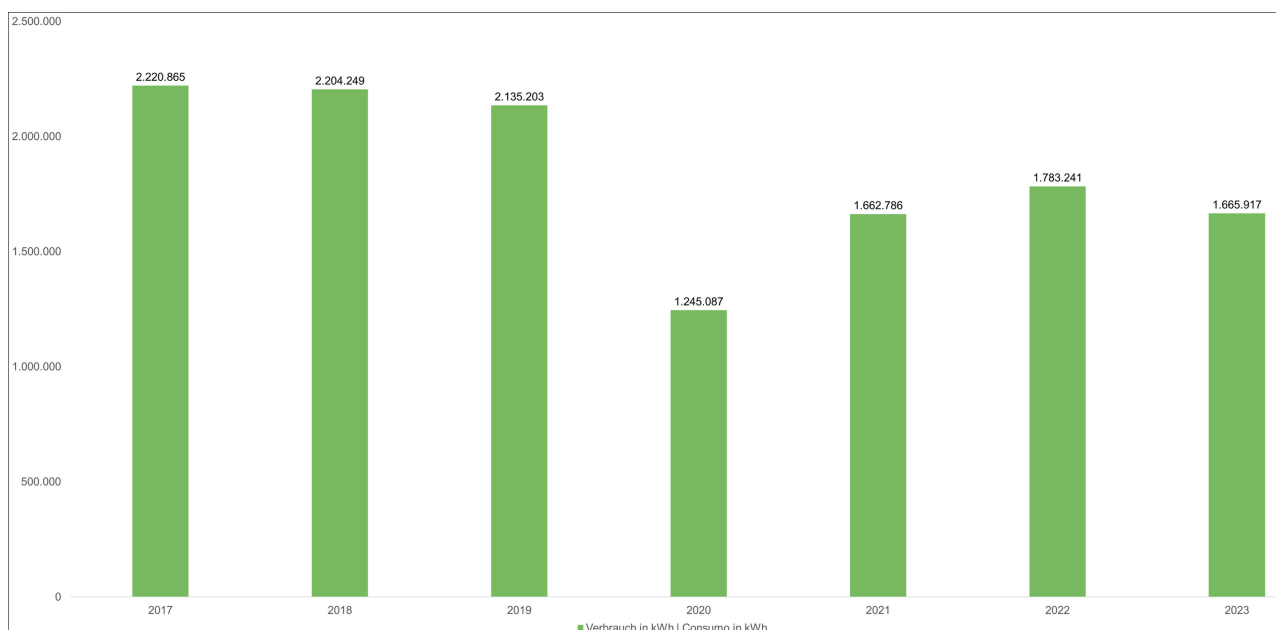
Zu beachten gilt allerdings, dass die Jahre ab Anfang März 2020 von mehreren gesellschaftspolitischen Krisen überschattet waren. Auf die Corona-Pandemie folgte 2022 der Krieg in der Ukraine, der massive Preissteigerungen, eine Energiekrise und im Anschluss eine Inflation mit sich brachte.

CRON4: Energia

Consumo di energia elettrica in kWh

La sezione seguente è dedicata alle spese energetiche. Analizzando i consumi di energia elettrica degli ultimi sette anni, è evidente che sono stati fatti investimenti notevoli per l'efficientamento energetico. Ad esempio, nel 2023 il consumo è stato ridotto del 25% circa rispetto al 2017, questo nonostante il numero di visitatori sia rimasto pressoché invariato (2017: 291.564 visitatori, 2023: 291.817 visitatori).

Tuttavia, va notato che gli anni a partire dall'inizio di marzo 2020 sono stati oscurati da diverse crisi socio-politiche. Alla pandemia da covid 19 è seguita nel 2022 dalla guerra in Ucraina, che ha causato un massiccio rincaro prezzi, una crisi energetica e, di conseguenza, un'inflazione.



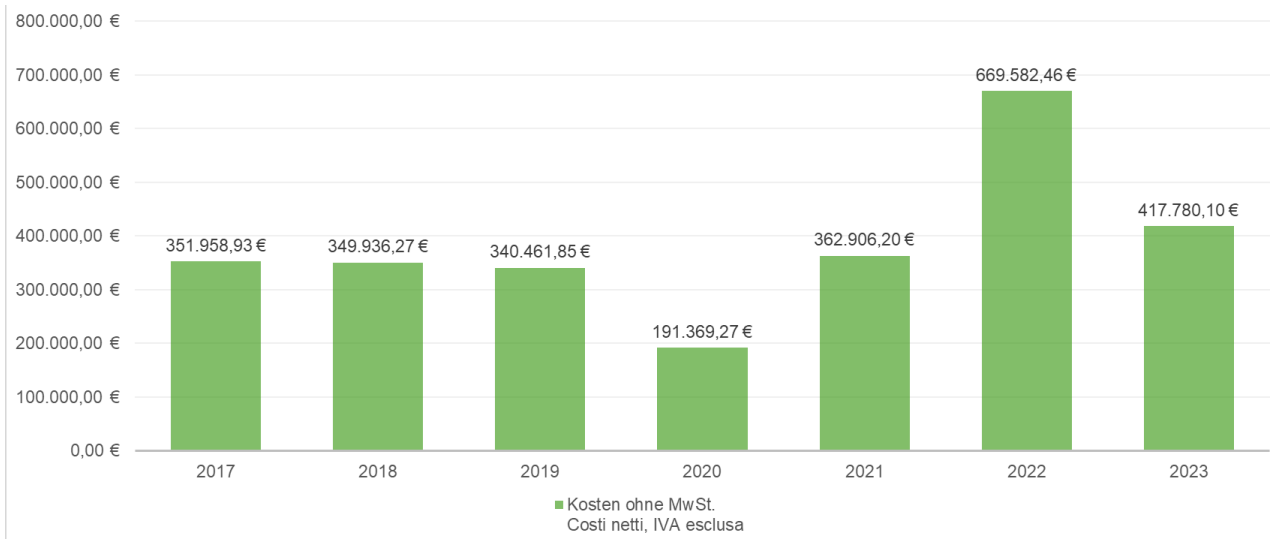


CRON4: Energie

Jährlicher Stromkosten in Euro

CRON4: Energia

Costi di energia elettrica annui



Bei sinkenden Verbräuchen sind die jährlichen Kosten für Energie gestiegen. Speziell das Jahr 2022 nach Ausbruch des Krieges in der Ukraine, hatte massive Preissteigerungen zur Folge. 2023 sind die Kosten wiederum um fast 38 % gesunken.

Nonostante i consumi siano diminuiti, i costi annui per l'energia elettrica sono aumentati, soprattutto nel 2022, quando la guerra in Ucraina ha causato un massiccio aumento del prezzo. Nel 2023 i costi sono invece diminuiti quasi del 38%.

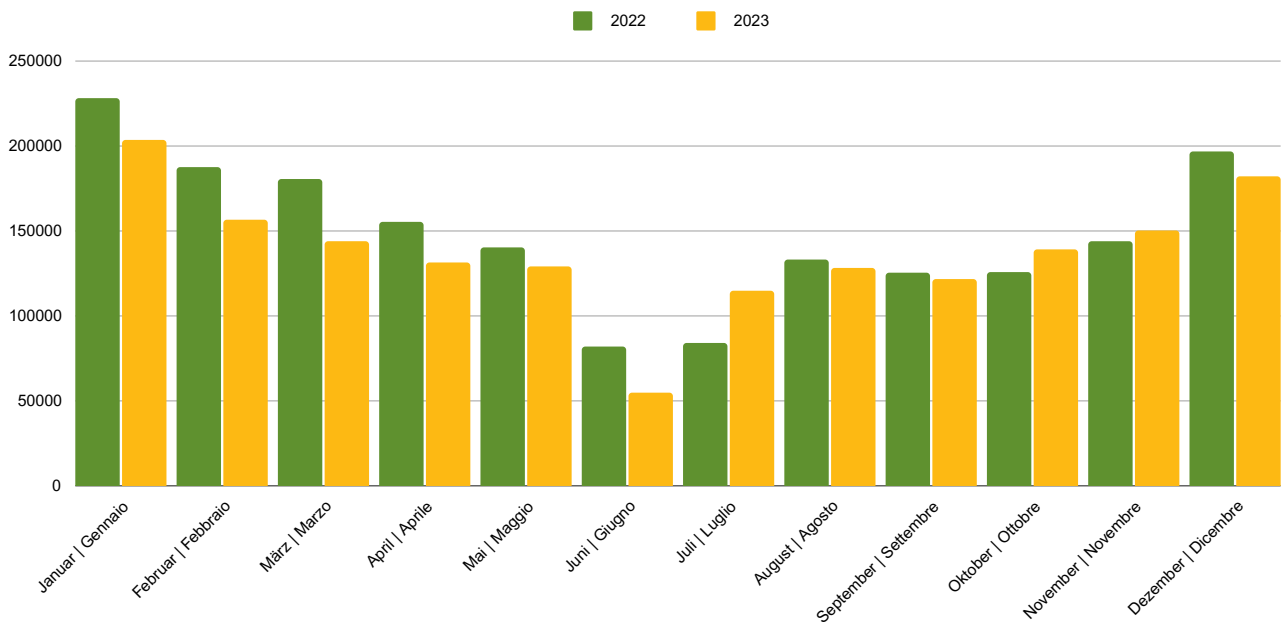


CRON4: Energie

**Stromverbrauch pro Monat
in kWh**

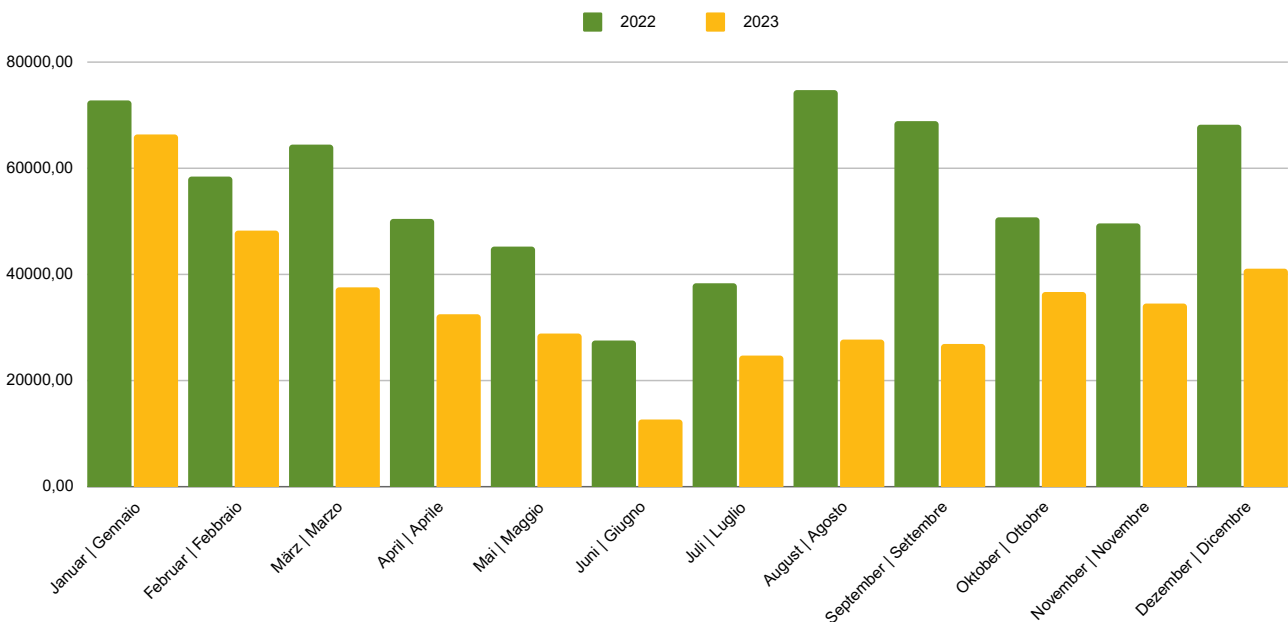
CRON4: Energia

**Consumo mensile di energia elettrica
in kWh**



Stromkosten pro Monat in Euro

Costi mensili di energia elettrica in Euro



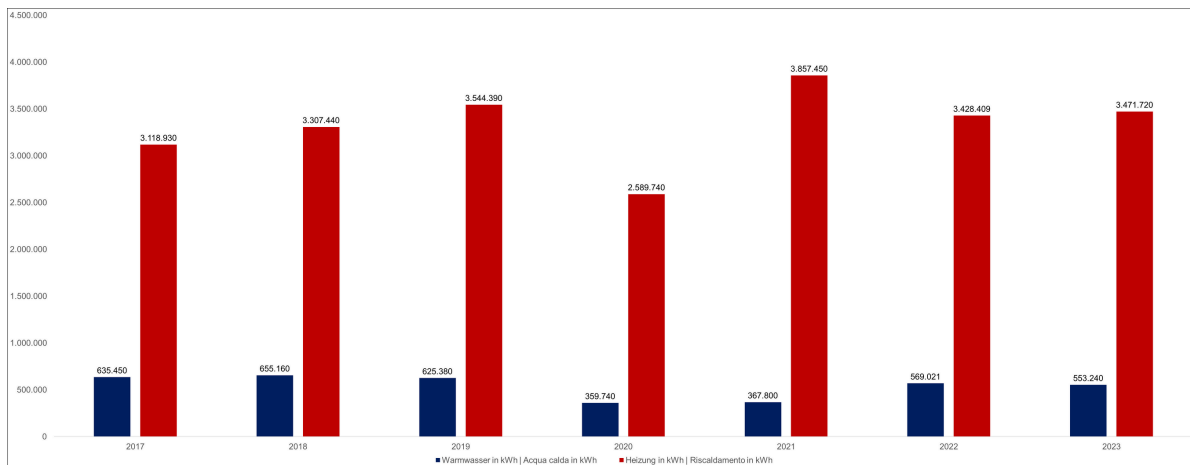


CRON4: Energie

Fernwärmeverbrauch in kWh

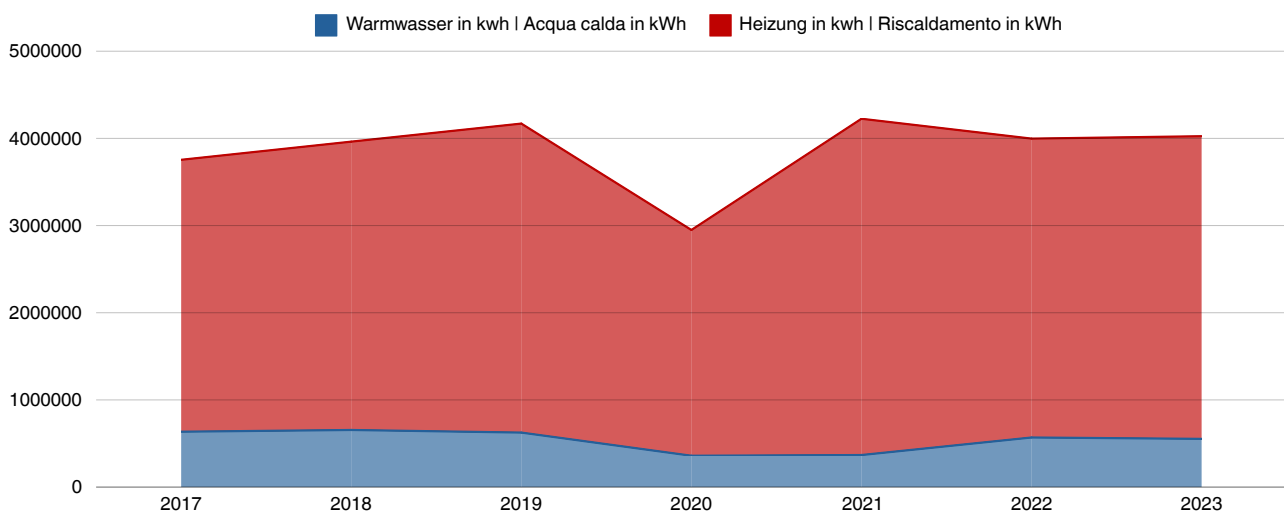
CRON4: Energia

Consumo di teleriscaldamento in kWh



Durchschnittlich werden pro Jahr im CRON4 Hallenbad und Sauna circa 3.331.154 kWh Fernwärme für Heizung und 537.970 kWh für Warmwasser verbraucht.

In media la piscina coperta e sauna CRON4 consuma circa 3.331.154 kWh per il riscaldamento e 537.970 kWh per l'acqua calda.

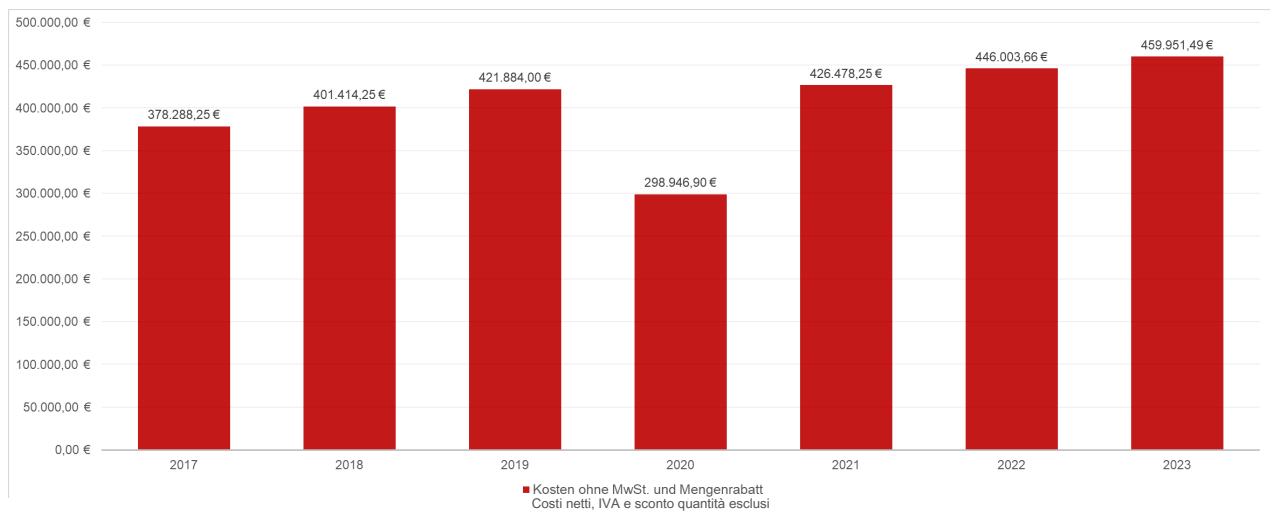




CRON4: Energie

Jährliche Kosten - Fernwärme

Die Kosten für die Fernwärme steigen pro Jahr um 4 – 5 %.



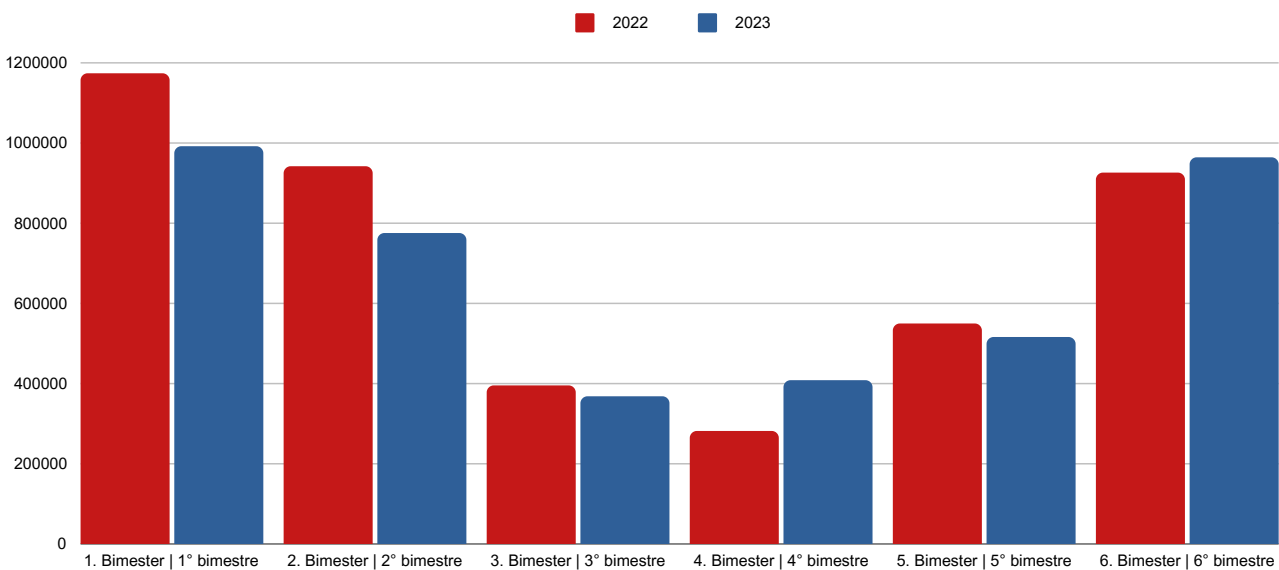
Die nachfolgende Grafik zeigt einen direkten Vergleich des Verbrauchs der Fernwärme je Bimester in den Jahren 2022 und 2023.

CRON4: Energia

Costi annui - Teleriscaldamento

I costi del teleriscaldamento aumentano annualmente dal 4 al 5%.

Il seguente grafico mostra il confronto diretto del consumo di teleriscaldamento per bimestre negli anni 2022 e 2023.



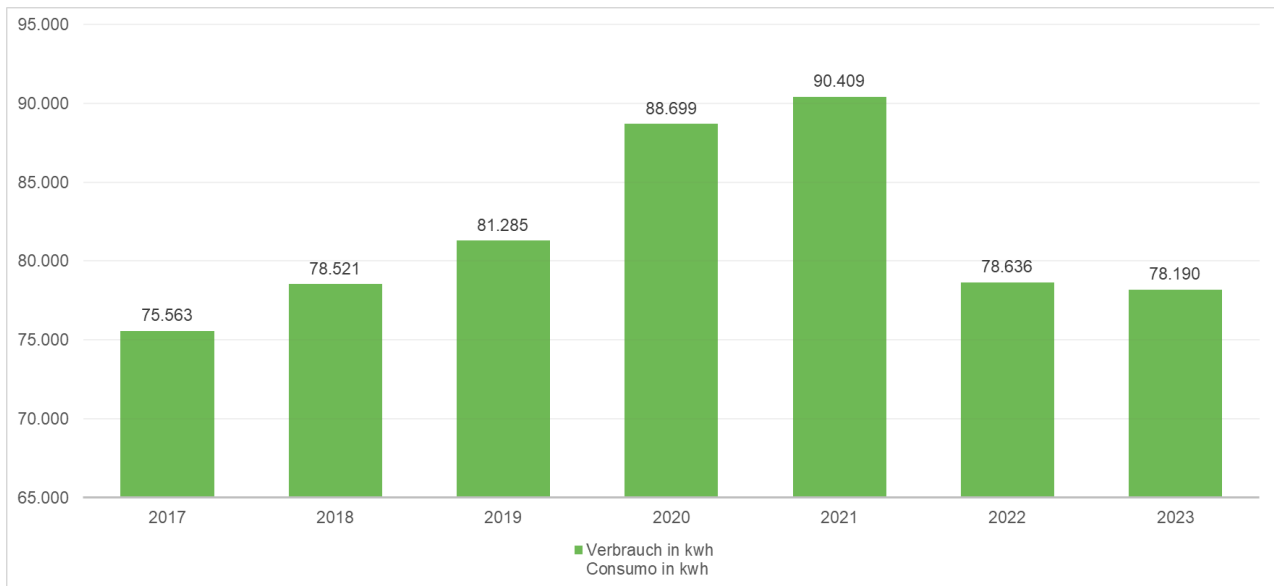


Freibad: Energie

Stromverbrauch in kWh

Piscina scoperta: Energia

Consumo di energia elettrica in kWh



Im Freibad beträgt der durchschnittliche Stromverbrauch 81.614 kWh, wobei die Jahre 2020 und 2021 den höchsten Verbrauch verzeichnet haben.

Nella piscina scoperta il consumo medio di energia elettrica è di 81.614 kWh, il consumo maggiore è stato registrato negli anni 2020 e 2021.

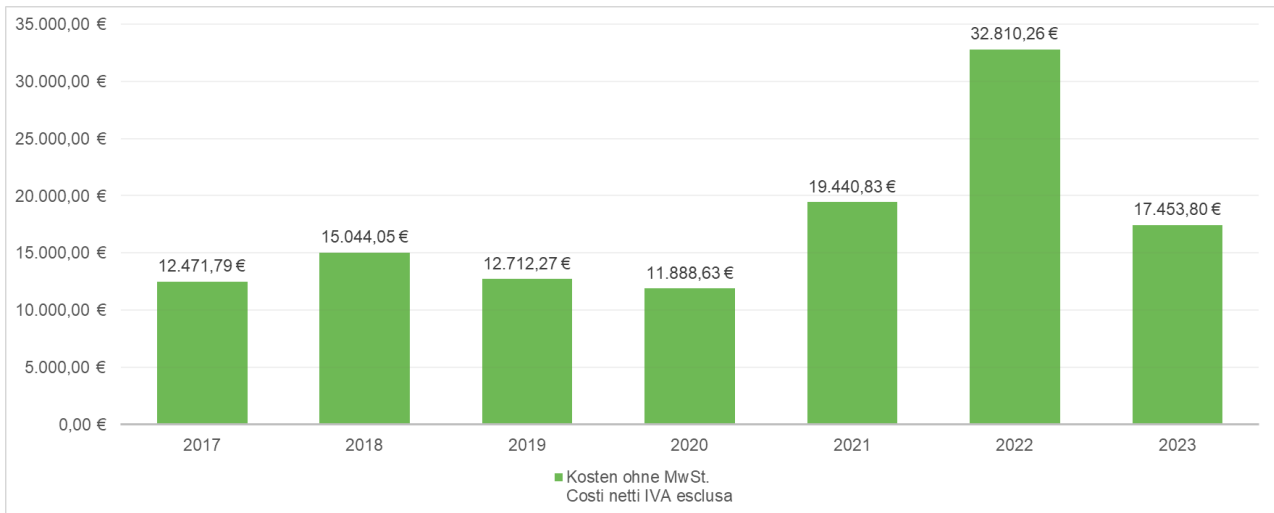


Freibad: Energie

Jährlicher Stromkosten in Euro

Piscina scoperta: Energia

Costi di energia elettrica annui



Die durchschnittlichen Stromkosten pro Jahr belaufen sich im Freibad auf ca. 17.403 Euro, wobei die Kosten im Jahr 2022 wegen der Energiekrise nahezu doppelt so hoch waren.

I costi medi di energia elettrica nella piscina scoperta sono pari a 17.403 euro circa. Sono quasi raddoppiati nel 2022 a causa della crisi energetica.

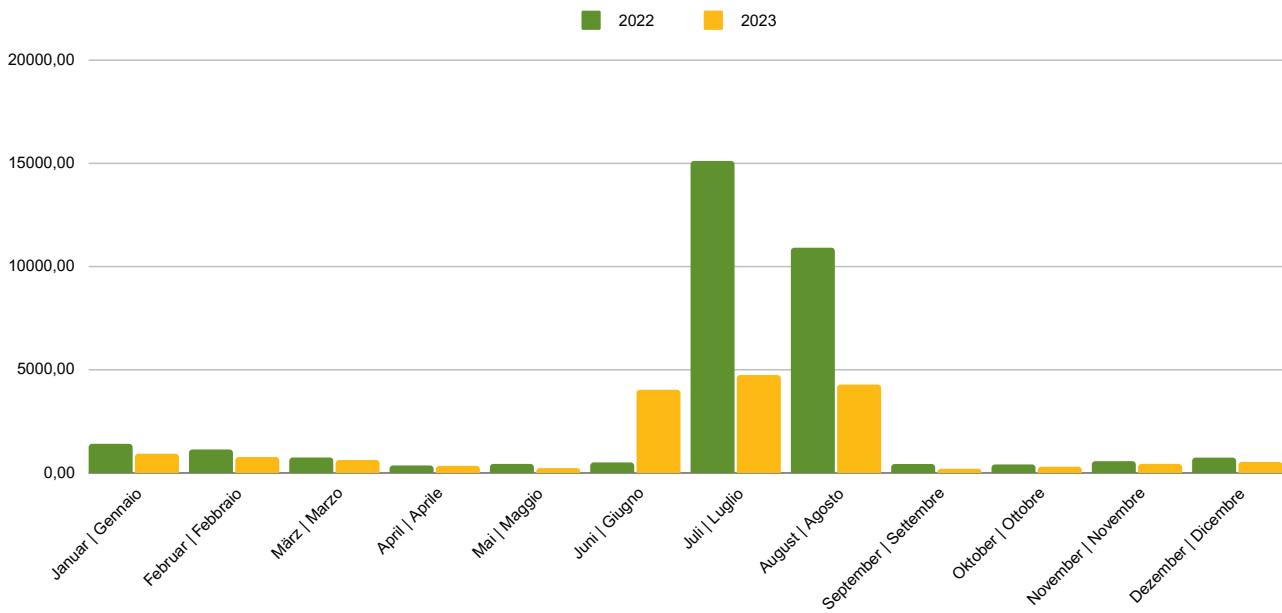


Freibad: Energie

Stromverbrauch pro Monat
in kWh

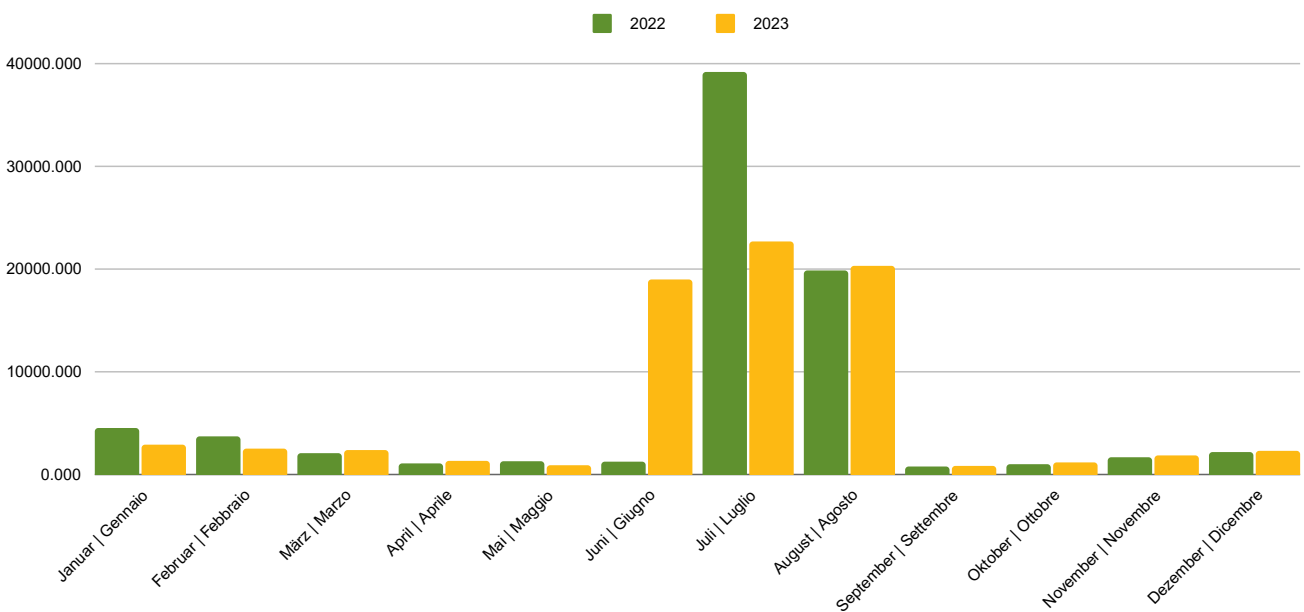
Piscina scoperta: Energia

Consumo mensile di energia elettrica
in kWh



Stromkosten pro Monat in Euro

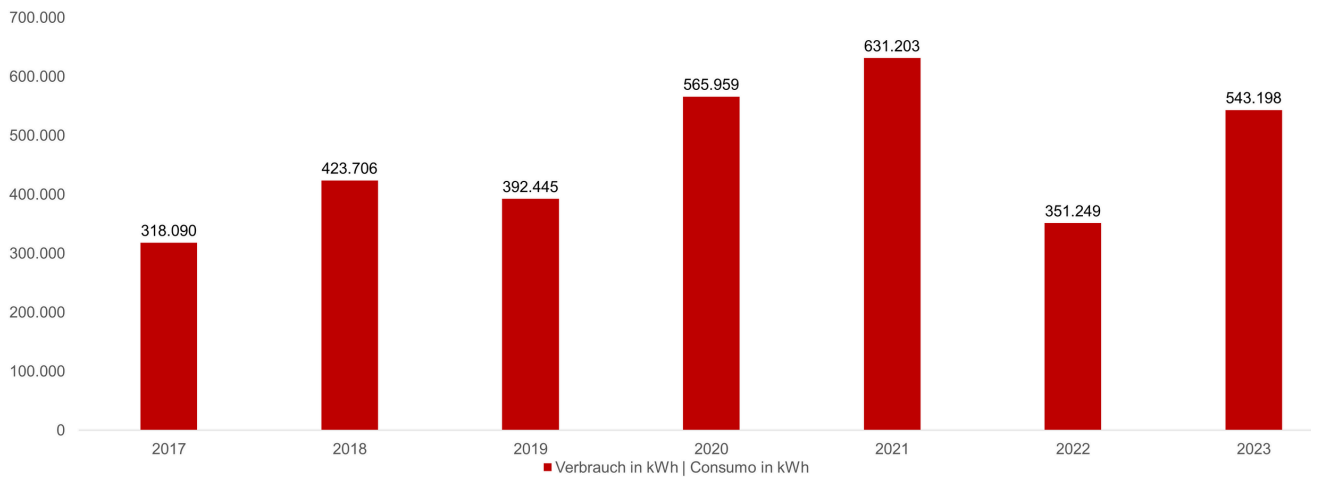
Costi mensili di energia elettrica in Euro





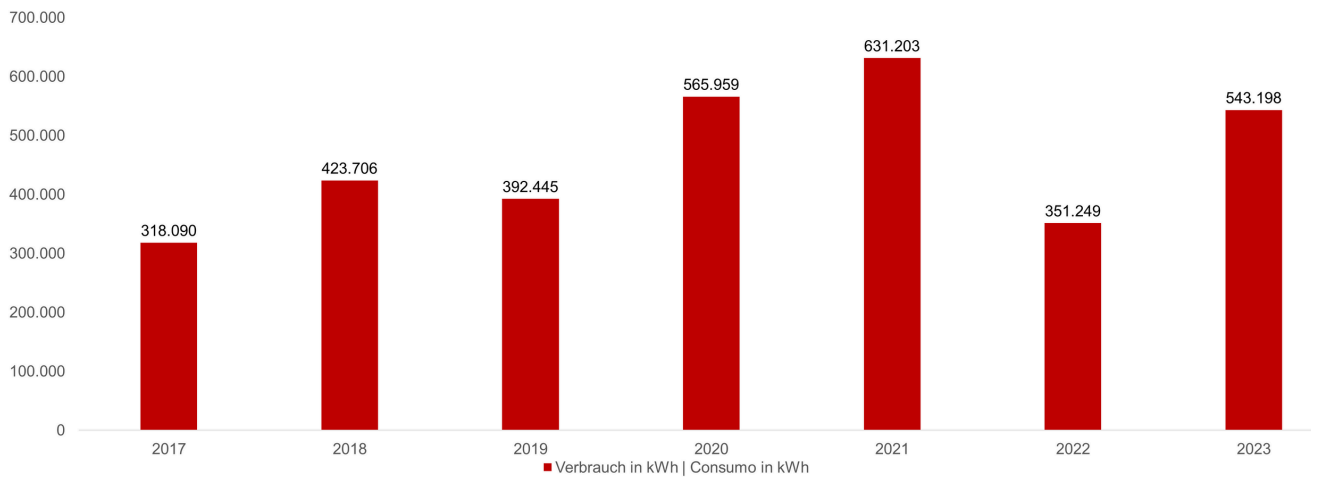
Freibad: Energie

Fernwärmeverbrauch in kWh



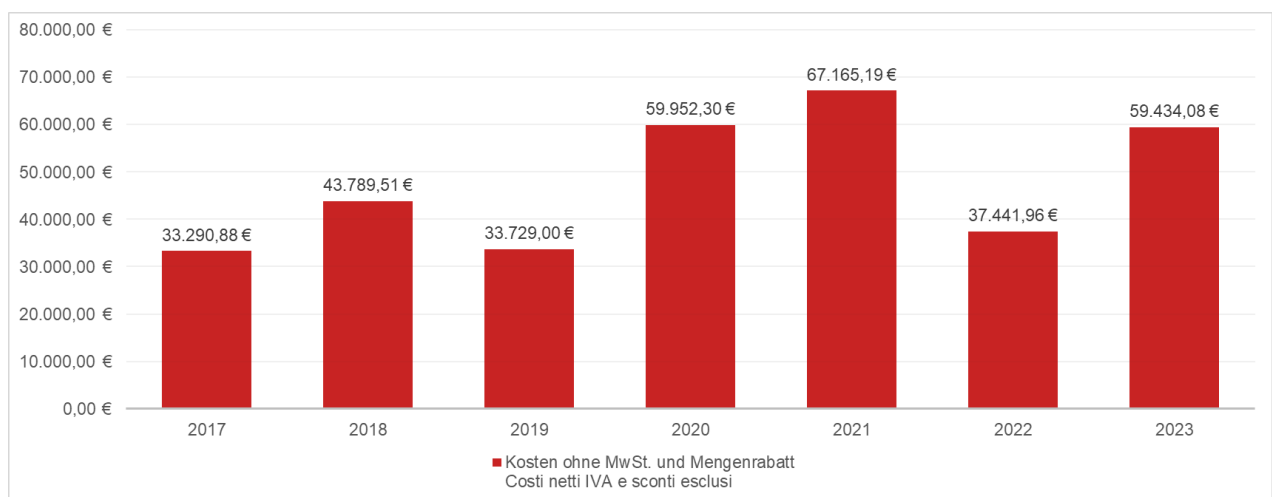
Piscina scoperta: Energia

Consumo di teleriscaldamento in kWh



Jährliche Kosten - Fernwärme

Costi annui - Teleriscaldamento





ARENA



ARENA

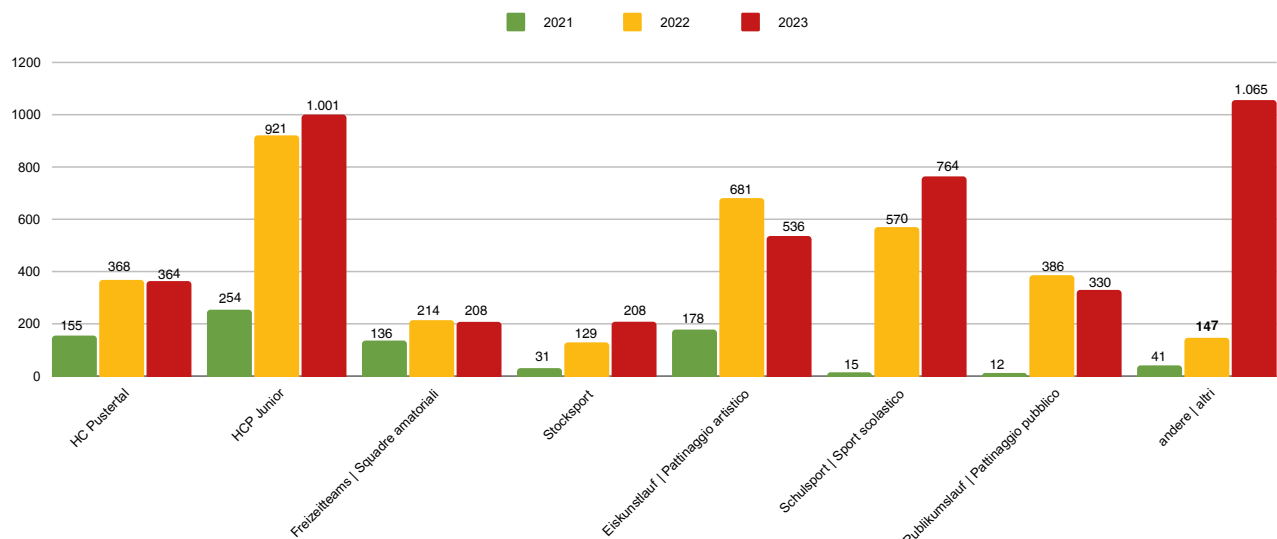
Stunden je Nutzer

Die Intercable ARENA bietet seit der Eröffnung am 1. Oktober 2021 Platz für verschiedenste Nutzungen. In erster Linie wird sie als Eissportanlage für die Hauptnutzer HC Pustertal, HC Pustertal Junior, Eiskunstlauf -Pusterlce Club und SSV Bruneck/Sektion Eiskunstlauf (letztere bis 2022) und Stocksport genutzt. Zudem ist die ARENA Curling-Landesleistungszentrum. Hinzu kommen die lokalen Freizeitmannschaften im Eishockey, die wöchentlich trainieren. Einen breiten Raum nimmt der Schulsport ein: Schüler aus Bruneck und Umgebung können in der ARENA unentgeltlich ihre Schulsportstunden abhalten. Die ARENA ist auch Eventlocation. Zur Verfügung stehen zwei Eisflächen, eine im Zeitraum zwischen 01.08. und 30.04., die zweite im Außenbereich von November bis Ende Februar, die Curlinghalle, der Meetingraum und der Premiumbereich. Im Eröffnungsjahr 2021 wurde die Eisfläche im Außenbereich nicht in Betrieb genommen. 2022 wurde sie aufgrund der hohen Energiepreise erst im Dezember in Betrieb genommen und 2023 erstmals bereits ab November. Der Betrieb findet täglich in der Regel von 08.00 bis 22.00 Uhr statt, wobei diese Zeiten je nach Bedarf ausgedehnt werden können. 2021 (Eröffnung im Oktober) wurden für die verschiedenen Nutzer 853 Eisstunden reserviert, 2022 waren es 3.416 Stunden und 2023 4.478 Stunden.

ARENA

Ore per utente

L'Intercable ARENA offre dal 1 ottobre 2021 spazio per un'ampia varietà di usi. Viene utilizzata in prima linea come impianto per sport su ghiaccio dagli utenti principali HC Val Pusteria, HC Val Pusteria Junior, dalle associazioni di pattinaggio artistico - Pusterlce Club e SSV Brunico/sezione pattinaggio artistico (quest'ultima fino al 2022) e stocksport. L'ARENA è anche un centro provinciale di curling. A ciò si aggiungono diverse squadre amatoriali locali di hockey su ghiaccio che si allenano qui settimanalmente. Grande importanza viene attribuita anche allo sport scolastico: gli alunni e studenti di Brunico e dintorni possono tenere le loro lezioni di sport scolastico all'ARENA gratuitamente. Inoltre, l'ARENA è una location per eventi. Sono disponibili due piste di ghiaccio, una tra il 1° agosto e il 30 aprile, la seconda nell'area esterna da novembre a fine febbraio, l'impianto curling, la sala riunioni e la sala premium. La pista di pattinaggio all'aperto non è stata messa in funzione nell'anno di apertura 2021. Nel 2022 è stata messa in funzione solo a dicembre a causa del caroenergia, nel 2023 per la prima volta da novembre. L'ARENA è aperta tutti i giorni dalle 8.00 alle 22.00, ma gli orari variano a seconda delle necessità. Nel 2021 (apertura a ottobre), complessive 853 ore di ghiaccio sono state riservate dai vari utenti, nel 2022 3.416 ore e nel 2023 4.478 ore.



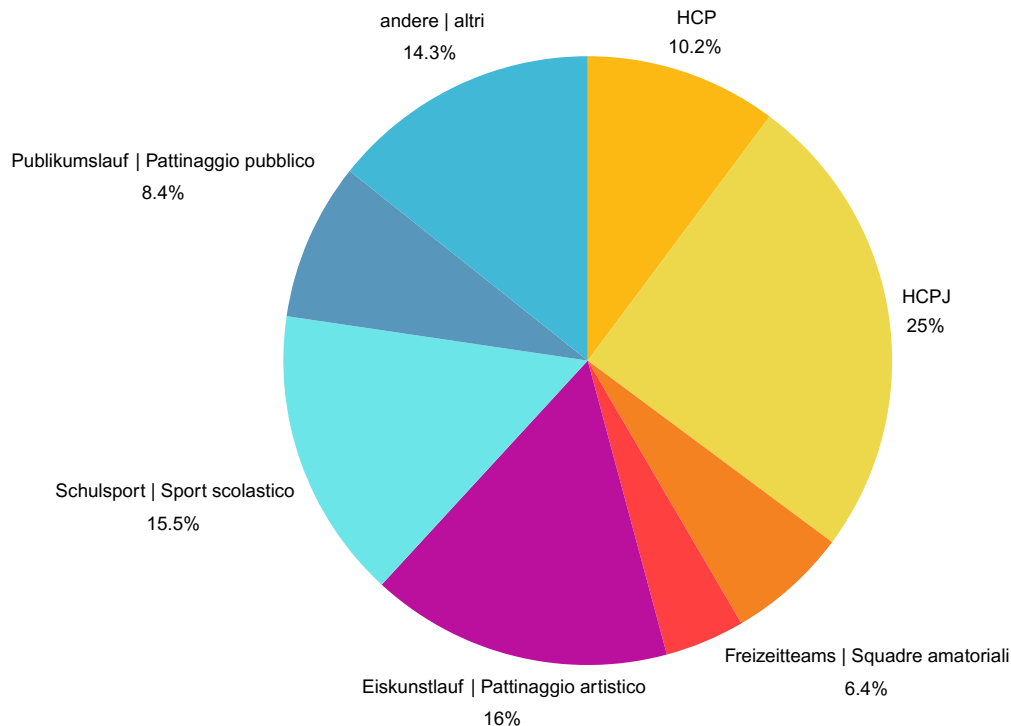


ARENA: Stunden

Durchschnittliche Stunden
je Nutzer in Prozent

ARENA: Ore

Ore medie per utente in %



Bei der Aufteilung der Eisstunden wird deutlich, dass 25 % auf den HCP Junior fallen, der täglich mit Kindern und Jugendlichen zwischen 4 und 19 Jahren trainiert. 16 % der Stunden werden mit Eiskunstlauf gefüllt. An dritter Stelle folgt der Schulsport mit 15,5 % der gebuchten Stunden. Der HC Pustertal belegt 10,2 % der Stunden für das tägliche Training und sämtliche Heimspiele. Die lokalen Hockey-Freizeitteams buchen 6,4 % der Eisstunden für Trainings und Meisterschaftsspiele. Sie trainieren an Werktagen vorwiegend in den Abendstunden. Die restlichen Stunden verteilen sich auf Stocksport (einmal wöchentlich Training sowie verschiedene Turniere), Publikumslauf, Trainingslager und Veranstaltungen. Pro Saison stehen insgesamt 5.460 Nutzungsstunden zur Verfügung. Die durchschnittliche Auslastung beträgt 80 %.

La ripartizione delle ore sul ghiaccio mostra chiaramente che il 25% è dedicato all'HCP Junior, che allena quotidianamente bambini e giovani di età compresa tra i 4 e i 19 anni. Il pattinaggio artistico rappresenta il 16% delle ore. Al terzo posto troviamo lo sport scolastico con il 15,5% delle ore prenotate. L'HC Val Pusteria invece occupa il 10,2% delle ore per gli allenamenti quotidiani e per le partite in casa. Le squadre locali di hockey amatoriale prenotano il 6,4% delle ore di ghiaccio per gli allenamenti e le partite di campionato. Si allenano principalmente la sera nei giorni feriali. Le ore rimanenti sono suddivise tra lo stocksport (allenamenti una volta alla settimana e tornei vari), pattinaggio pubblico, campi di allenamento ed eventi. Complessivamente sono disponibili 5.460 ore di utilizzo per stagione. La percentuale di utilizzo media è dell'80%.



ARENA: Events

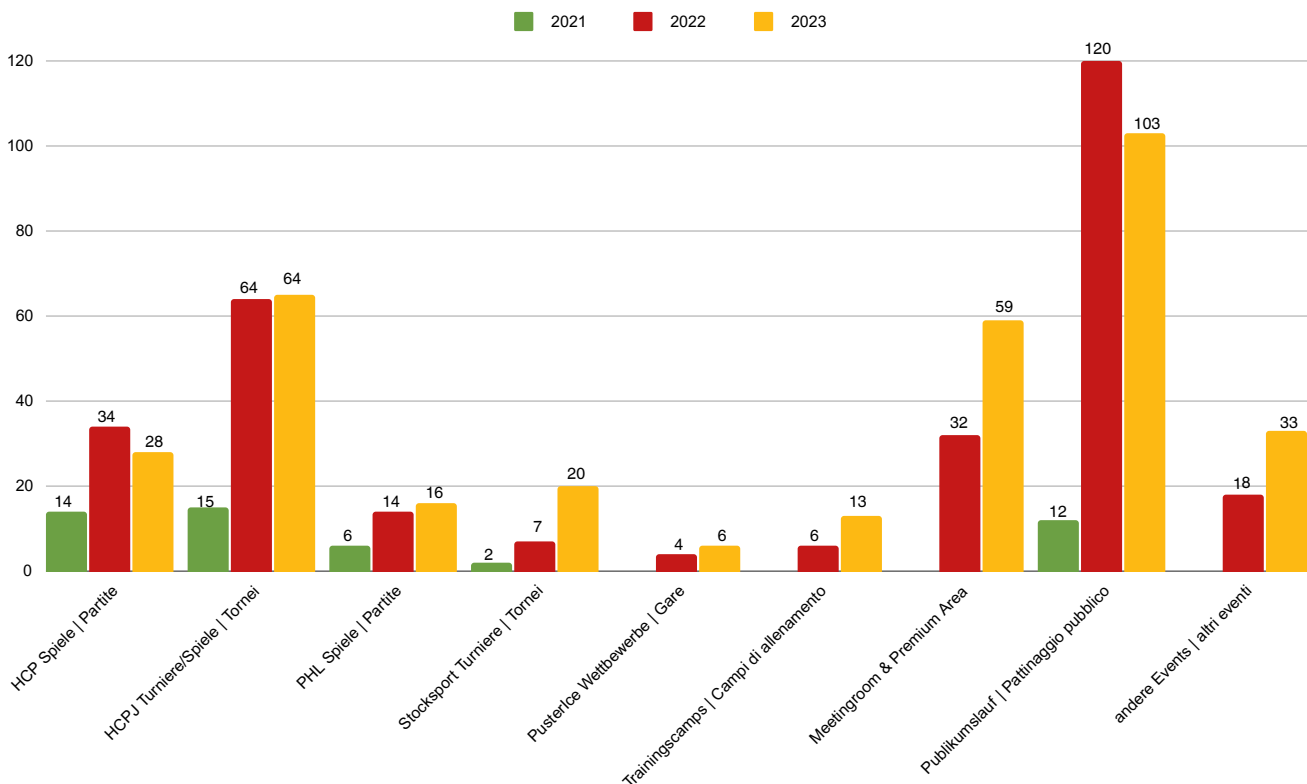
Zu den Events zählen die Spiele des HCP, des HCP Junior, die PHL-Spiele, die Eisstockbewerbe, die Eiskunstlaufbewerbe und -shows, die Trainingscamps, die Veranstaltungen, die im Meetingraum, im Premiumbereich, auf der Innen- und Außenfläche stattfinden sowie der Publikumslauf. Für den Bereich Curling finden Sie weiter hinten im Jahrbuch eine eigene Statistik.

Rund 80 % der Events finden in den Innenbereichen statt. So wird der Premiumbereich beispielsweise gerne für Business-Events, Firmenfeiern und Präsentationen gebucht, der Meetingraum für Sitzungen von verschiedenen Betrieben. Unter andere Events fallen beispielsweise der MIHWA World Cup (Masters Inline Hockey), das Sumsifest der Raiffeisenkasse Bruneck, das Sommerfest der Firma Intercable, die Modepräsentation der Firma Parajumpers und viele weitere.

ARENA: Eventi

Fanno parte degli eventi le partite delle squadre HCP e HCP Junior, le partite PHL, le competizioni di stocksport, le gare e gli show di pattinaggio artistico, i campi di allenamento, le manifestazioni che si svolgono nella sala riunioni, nella sala premium, sulla pista interna ed esterna nonché il pattinaggio pubblico. Le statistiche del settore curling sono riportate più avanti nell'annuario.

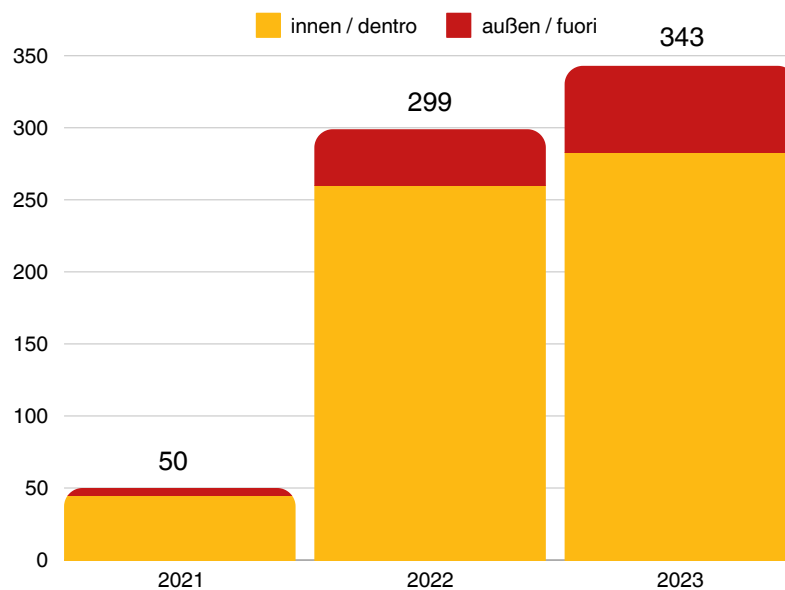
L'80% ca. degli eventi si svolge all'interno dell'ARENA. La sala premium, per esempio, viene spesso prenotata per eventi e feste aziendali nonché presentazioni, la sala riunioni per sedute e incontri di diverse aziende. Tra gli altri eventi figurano ad esempio la Coppa MIHWA (Masters Inline Hockey), la festa per bambini della Cassa Raiffeisen di Brunico, la festa estiva della ditta Intercable, la presentazione di moda della ditta Parajumpers e diversi altri.





ARENA: Events

Anzahl der Events 2021 - 2023



ARENA: Eventi

Numero di eventi 2021 - 2023

Generierte Nächtigungen

Sportveranstaltungen und andere Events finden oft auch über mehrere Tage statt. Die Teilnehmer an Veranstaltungen in der Intercable ARENA generierten in der Ferienregion Bruneck im Jahr 2023 rund 5.890 Nächtigungen. Die Veranstaltung MIHWA - Masters Inline Hockey World Cup ist dabei Spitzenreiter und generierte allein 4.000 Nächtigungen (600 Teilnehmer bei einer durchschnittlichen Aufenthaltsdauer von 6 Tagen).

Pernottamenti generati

Gli eventi sportivi e le altre manifestazioni durano spesso più giorni. Nel 2023 i partecipanti a manifestazioni all'Intercable ARENA hanno generato circa 5.890 pernottamenti nella regione turistica di Brunico. L'evento MIHWA - Masters Inline Hockey World Cup è in testa alla classifica e ha generato da solo 4.000 pernottamenti (600 partecipanti con una durata media del soggiorno di 6 giorni).



ARENA: Events

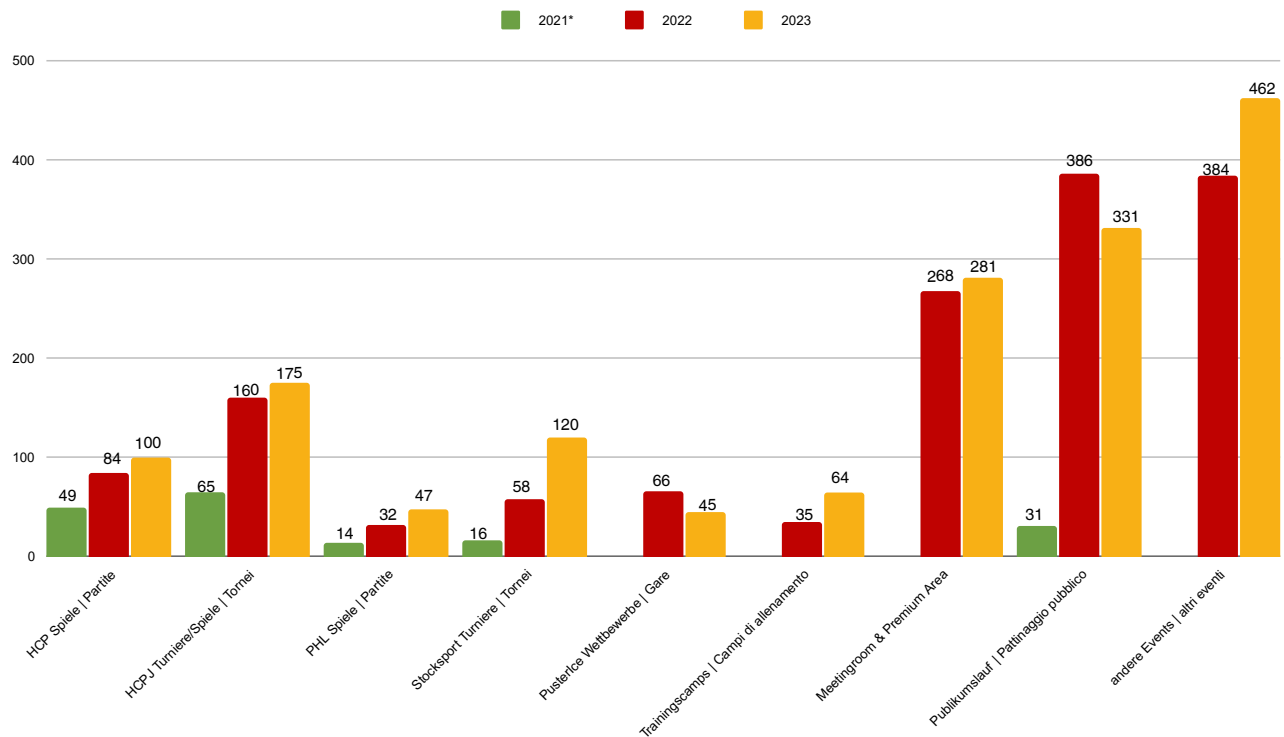
Stunden Events

Durchschnittlich dauerte ein Event 3,6 Stunden im Jahr 2021, 4,9 Stunden im Jahr 2022 und 4,8 Stunden im Jahr 2023.

ARENA: Eventi

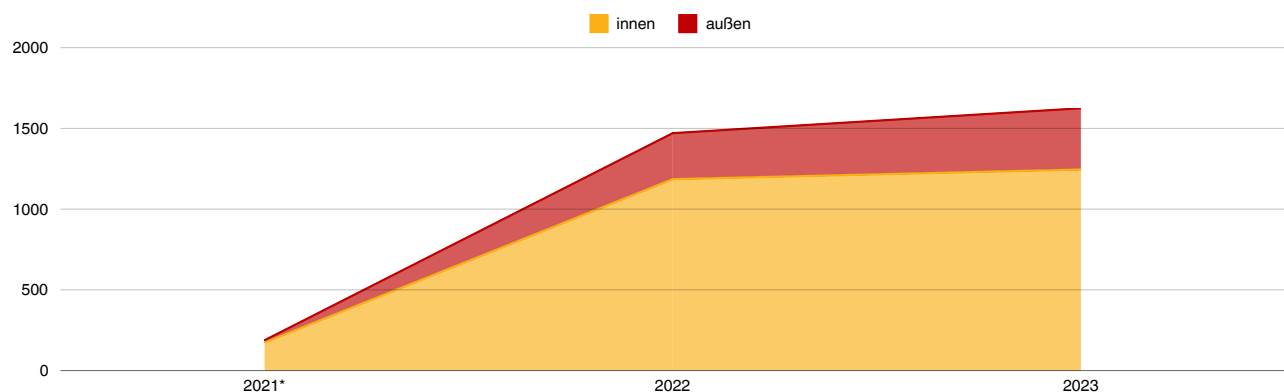
Ore eventi

Nel 2021 un evento è durato in media 3,6 ore, nel 2022 4,9 ore e nel 2023 4,8 ore.



Mehr als 80 % der Stunden haben in den Innenbereichen der Intercable ARENA stattgefunden

Oltre l'80% delle ore riguarda gli spazi interni dell'Intercable ARENA.



*2021 ab Oktober

*2021 da ottobre



ARENA: Schulsport

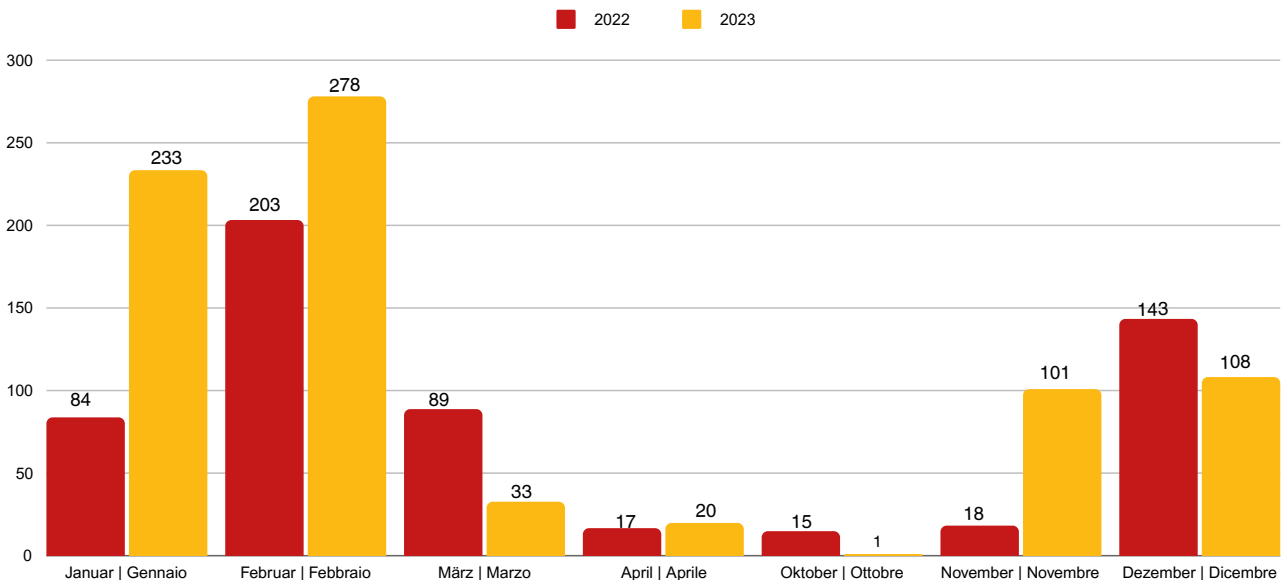
Stunden

Die kostenlosen Schulsportstunden auf dem Eis können in der Intercable ARENA von allen Schulen aus Bruneck und Umgebung von der Grund- bis zur Oberstufe gebucht werden. Von Oktober bis April 2022 wurden 569 Stunden Schulsport absolviert, 2023 waren es 774 Stunden.

ARENA: Sport scolastico

Ore

Le lezioni di sport su ghiaccio gratuite nell'Intercable ARENA possono essere prenotate da tutte le scuole di Brunico e dintorni, dalle elementari fino alle superiori. Da ottobre a aprile 2022 si sono svolte complessive 569 ore di sport sul ghiaccio dell'ARENA, nel 2023 774 ore.



9.665 Schüler sind 2022 in die Intercable ARENA zum Eislaufen gekommen, 9.054 waren es 2023. Somit sind durchschnittlich pro Schulsportstunde 14 Schüler auf der Eisfläche.

Nel 2022 9.665 alunni e studenti si sono recati all'ARENA per pattinare e 9.054 nel 2023, il che significa una media di 14 alunni/studenti per lezione di sport scolastico sulla pista di ghiaccio.



ARENA: Schulsport

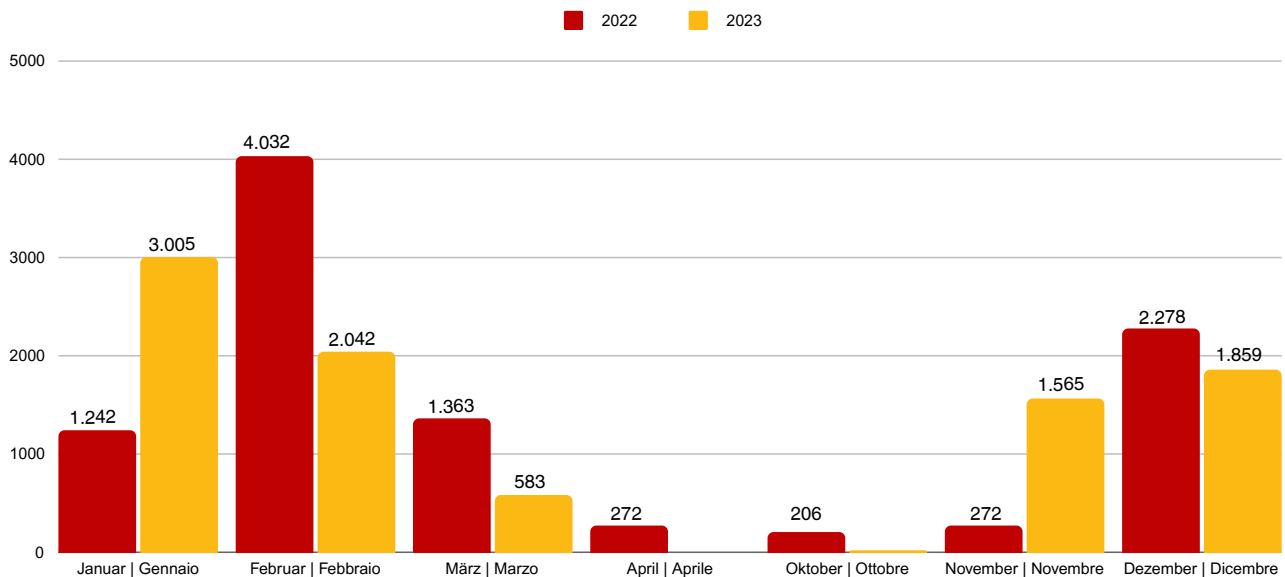
Schüler

Die nachfolgende Grafik zeigt die Schülerzahlen pro Monat in den Jahren 2022 (9.665) und 2023 (9.054). In den Monaten November bis Februar stehen den Schülern zwei Eisflächen zur Verfügung.

ARENA: Sport scolastico

Alunni/studenti

Il seguente grafico mostra il numero di alunni/studenti per mese negli anni 2022 (9.665) e 2023 (9.054). Due piste da pattinaggio sono a disposizione per lo sport scolastico da novembre a febbraio.



Ausleihungen Schlittschuhe

Für die Schulsportstunden können kostenlos Schlittschuhe in der Intercable ARENA ausgeliehen werden. Durchschnittlich 72 % der Schüler leihen sich Schlittschuhe aus.

Noleggio pattini

I pattini possono essere presi in prestito gratuitamente nell'Intercable ARENA per le lezioni di sport scolastico. In media, il 72% degli alunni/studenti prende in prestito i pattini.



72 %



ARENA: Schulsport

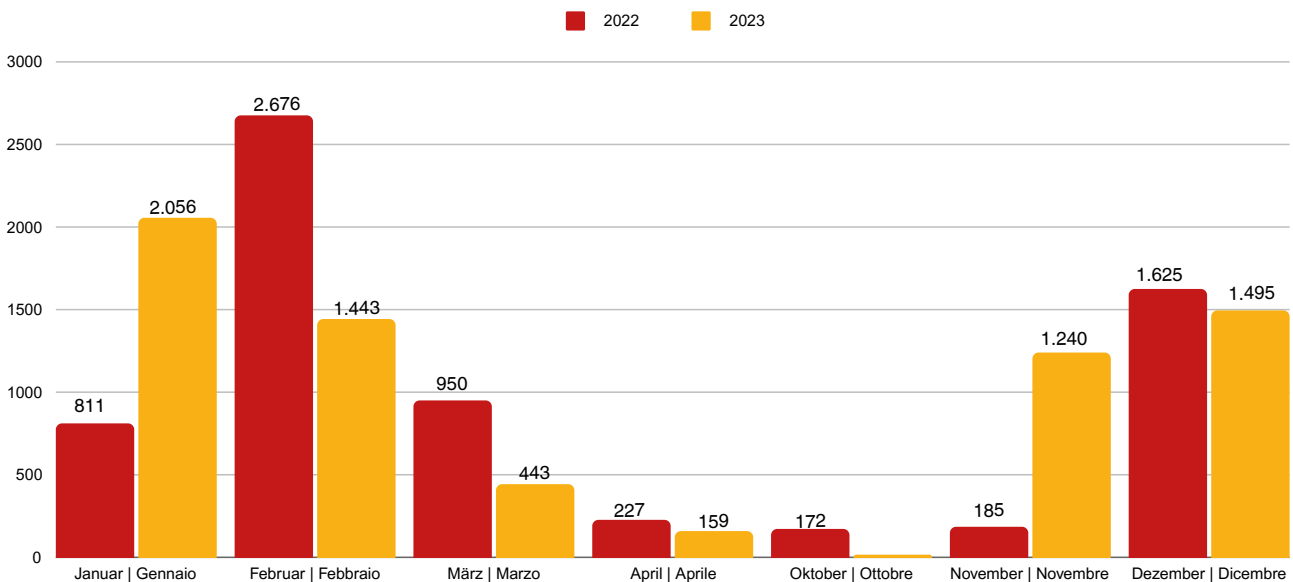
Ausleihungen Schlittschuhe pro Monat

Die nachfolgende Grafik zeigt die Ausleihungen pro Monat. 2022 wurden insgesamt 6.646 Paar Schlittschuhe ausgeliehen. Im Jahr 2023 waren es insgesamt 6.836 Paar Schlittschuhe.

ARENA: Sport scolastico

Noleggio pattini per mese

Il grafico seguente mostra il numero di pattini presi in prestito al mese. Nel 2022 sono state noleggiate in totale 6.646 paia di pattini, nel 2023 6.836.





ARENA: Curling

In der Intercable ARENA befindet sich die erste und einzige Curlinghalle Südtirols. Sie wird vom ASC Curling Südtirol betrieben. Sie ist auch Landesleistungszentrum.

Hier finden Trainingseinheiten, Trainingslager, nationale und internationale Turniere, aber auch Schulsport und Firmenevents statt.

Von Oktober bis Dezember 2023 haben insgesamt 1.827 Personen an den Aktivitäten in der Curlinghalle teilgenommen.

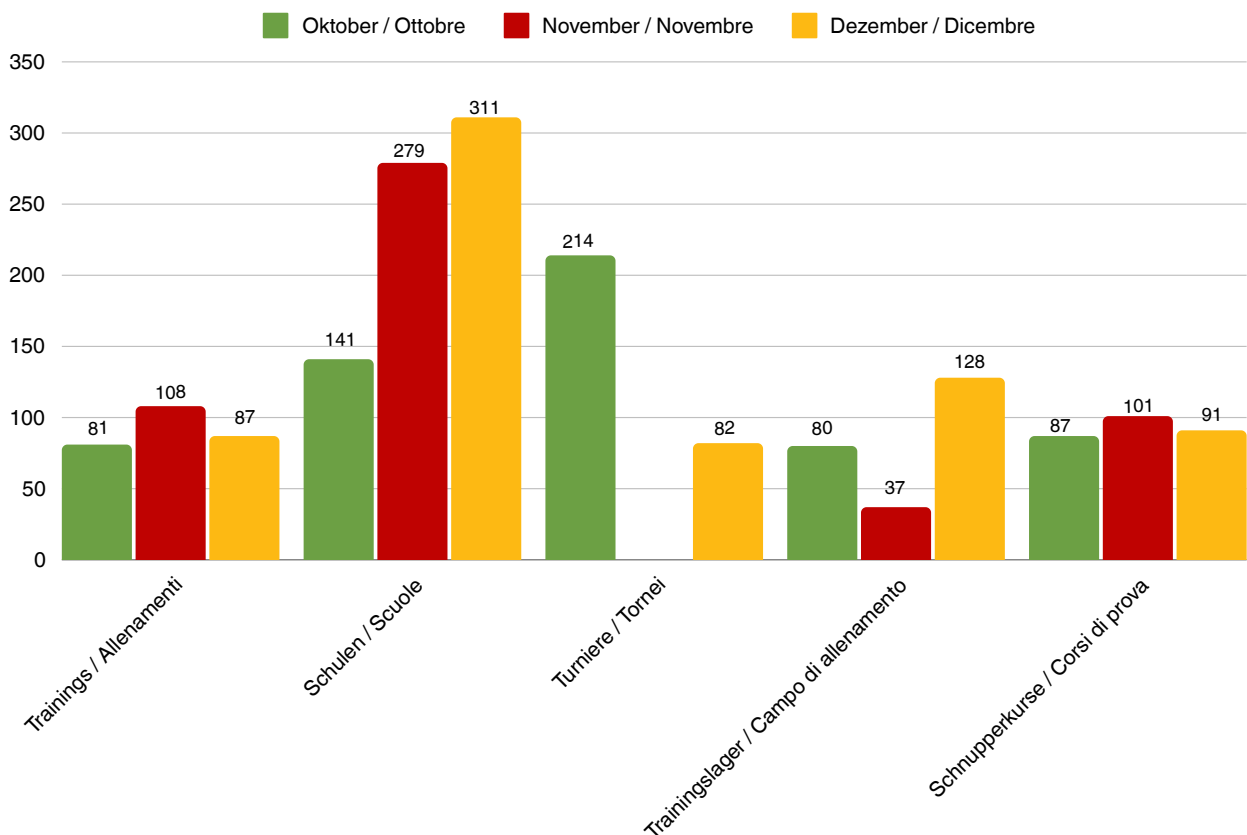
ARENA: Curling

Nell'Intercable ARENA si trova la prima e l'unica pista di curling dell'Alto Adige. È gestita dall'associazione ASC Curling Südtirol Alto Adige ed è centro agonistico provinciale.

Qui si svolgono le sessioni ed i campi di allenamento, tornei nazionali ed internazionali ma anche attività di sport scolastico e corsi di prova per gruppi e aziende.

Anzahl Stunden Curling

Numero ore Curling





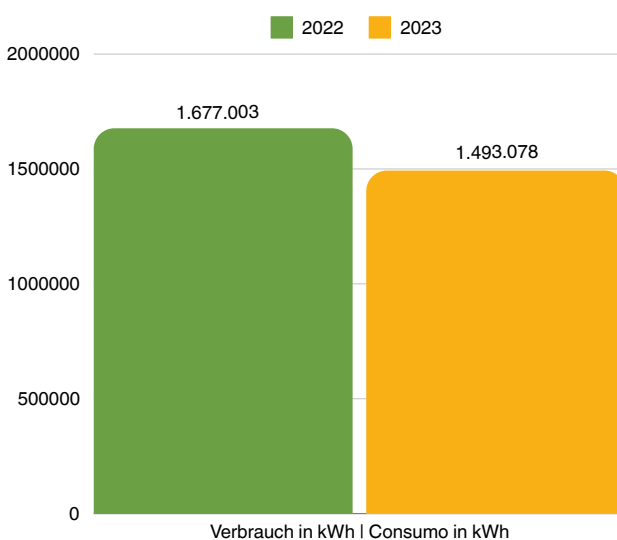
ARENA: Energie

Stromverbrauch in kWh

Die Maßnahmen zur Reduzierung des Energieverbrauchs spielen in der Intercable ARENA eine bedeutende Rolle. Der gesamte Stromverbrauch lag 2022 bei 1.677.003 kWh. 2023 konnte dieser dank diverser Energieoptimierungen auf 1.493.078 kWh gesenkt werden, was einer Einsparung von circa 10 % entspricht.

Jährlicher Stromkosten in Euro

Die jährlichen Stromkosten lagen 2022 bei 599.764 Euro, 2023 bei 345.556 Euro, was eine Einsparung von rund 42 % bedeutet.



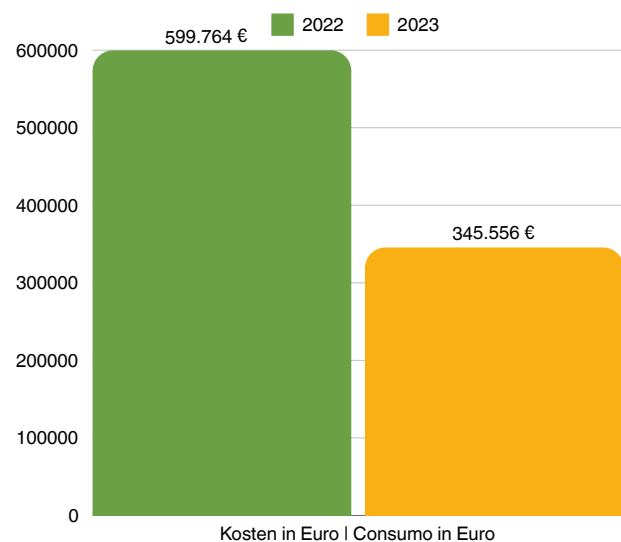
ARENA: Energia

Consumo di energia elettrica in kWh

Le misure per ridurre il consumo energetico svolgono un ruolo importante all'Intercable ARENA. Nel 2022, in totale sono stati consumati 1.677.003 kWh di energia elettrica. Nel 2023 il consumo è stato ridotto a 1.493.078 kWh grazie a varie misure di efficientamento energetico. Risulta quindi un risparmio del 10% circa.

Costi di energia elettrica annui

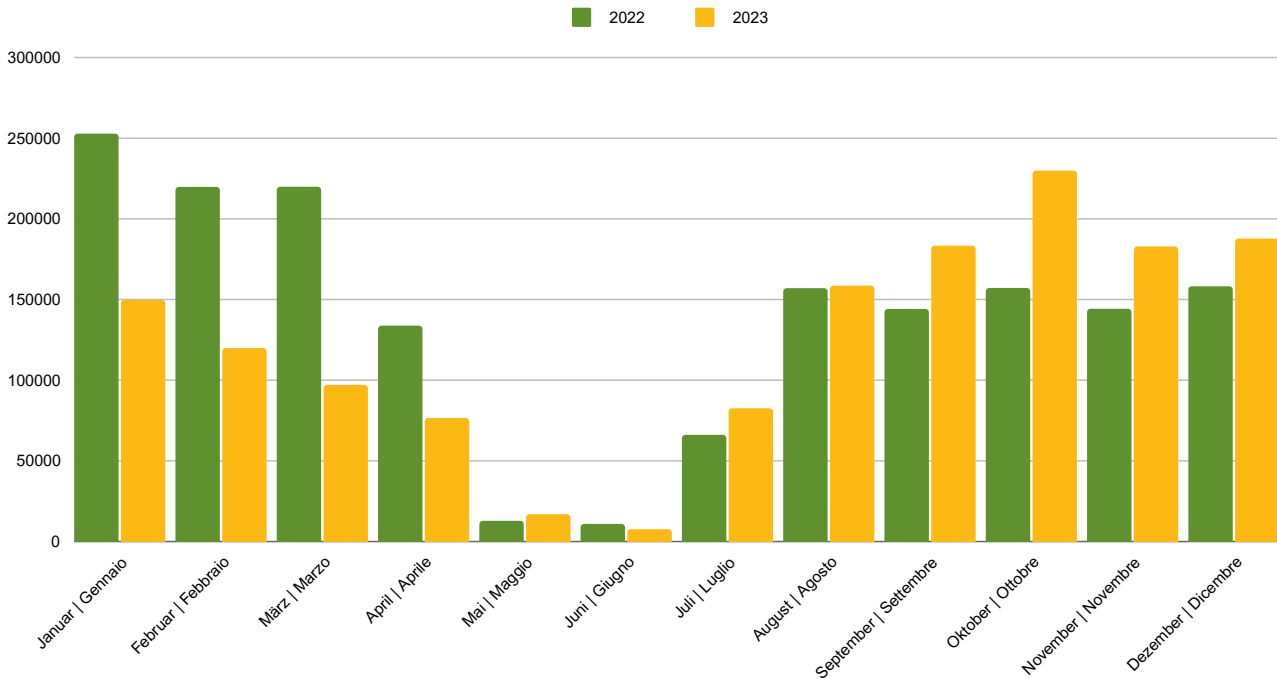
I costi energetici annui nel 2022 erano pari a 599.764 euro, nel 2023 345.556 euro. Ciò corrisponde ad una riduzione del 42%.





ARENA: Energie

**Stromverbrauch pro Monat
in kWh**



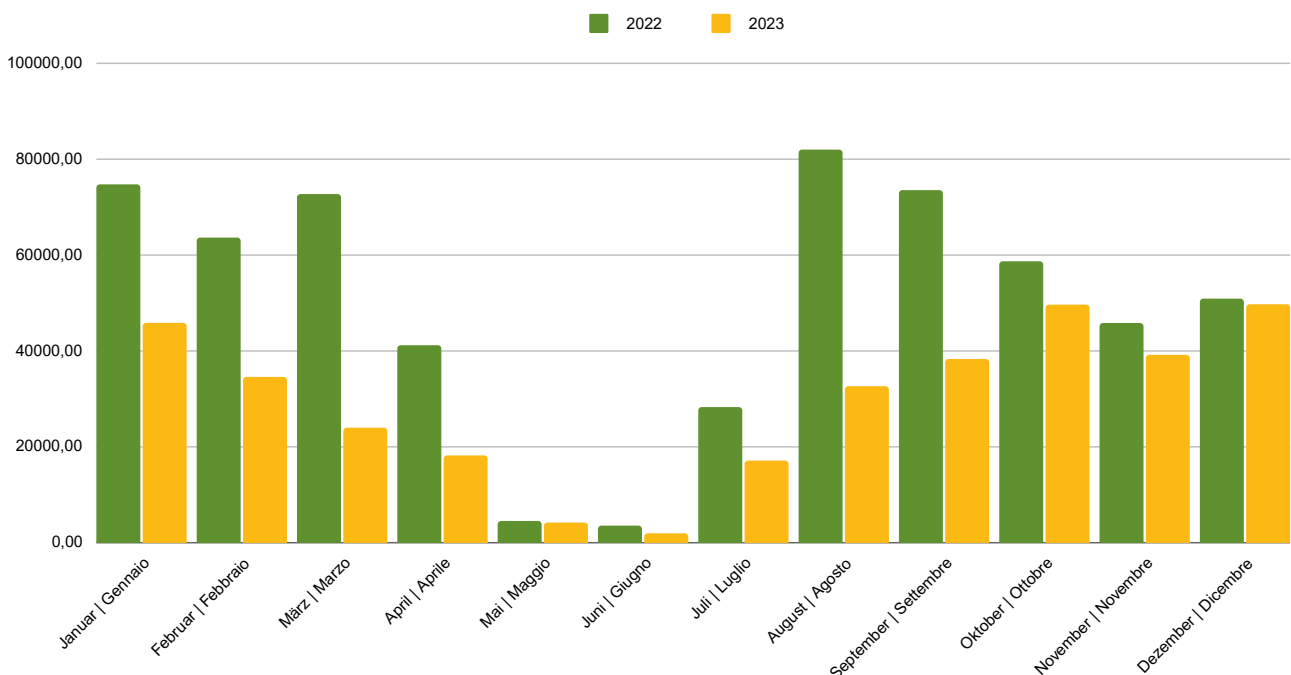
ARENA: Energia

**Consumo mensile di energia elettrica
in kWh**

■ 2022 ■ 2023

Stromkosten pro Monat

Costi mensili di energia elettrica





ARENA: Energie

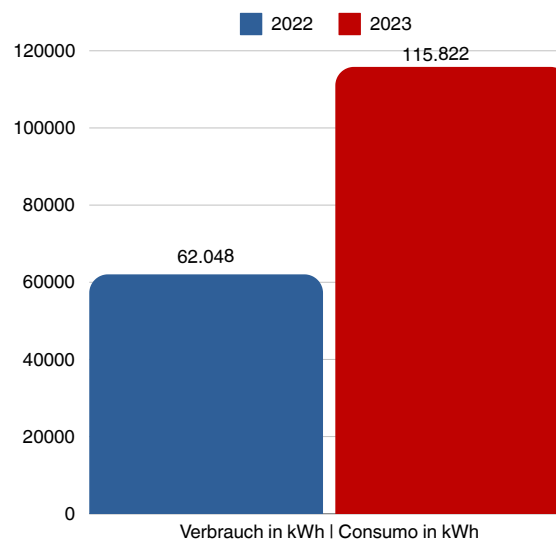
Fernwärmeverbrauch in kWh

Durchschnittlich werden pro Jahr in der Intercable ARENA circa **747.180 kWh** Fernwärme verbraucht.

ARENA: Energia

Consumo di teleriscaldamento in kWh

In media nell'Intercable ARENA si consumano circa **747.180 kWh** di teleriscaldamento.

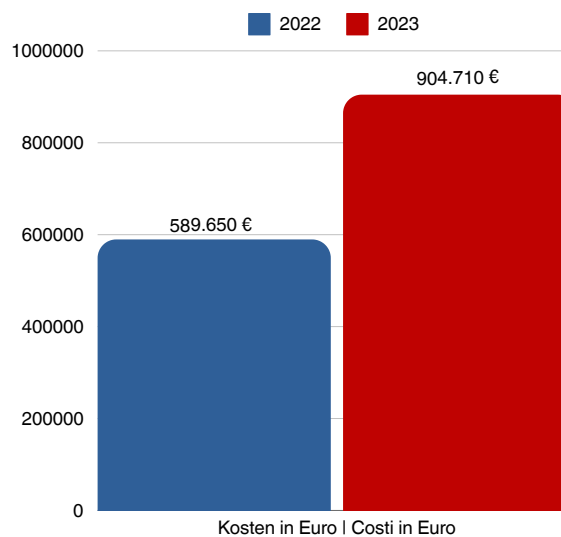


Jährliche Kosten - Fernwärme

Die Kosten für den Fernwärmeverbrauch betragen durchschnittlich circa **88.935 Euro**.

Costi annui - Teleriscaldamento

I costi per il teleriscaldamento ammontano in media a circa **88.935 euro**.





ARENA: Energie

Verbrauch Fernwärme
pro Bimester

ARENA: Energia

Consumo teleriscaldamento
per bimestre

